

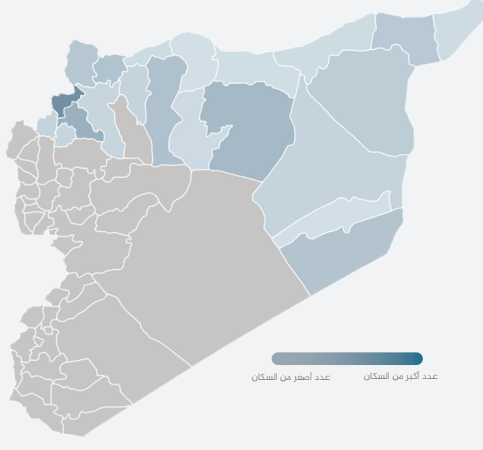
دراسة حركات نزوح وعودة السكان

مقدمة

على الرغم من تدهور الأوضاع في سوريا، يعود بعض اللاجئين والنازحين إلى أماكنهم الأصلية. يقدم هذا الإنفوغراف معلومات عن هؤلاء السكان في المناطق الخارجة عن سيطرة النظام. يقوم باحثو وحدة تنسيق الدعم بأحصاء أعداد السكان هؤلاء السكان باستمرار، إلى جانب تتبع حركات نزوحهم وعودتهم.

تقدم هذه الدراسة إجمالي عدد السكان ونسبة الجنس، وإجمالي عدد النازحين القدامى والجدد وأنواع ملاجئهم، وعدد الذين غادروا وأسباب المغادرة، وعدد العائدين الشهر الماضي وأشد احتياجاتهم إلحاحًا.

كما تقدم الدراسة معلومات عن المجالس المحلية في مناطق العودة الشهر الماضي، ومدى توافر وتقييم الخدمات الأساسية، وصناع القرار ومقدمي الخدمات الأساسية، ومصادر دخل العائدين.



عدد المناطق
الإجمالي **69**

2,768



620



إجمالي الإحصائيات

159
العائدين



2,311
النازحون الجدد



2,201
المفادرون



9,582,090
التعداد السكاني



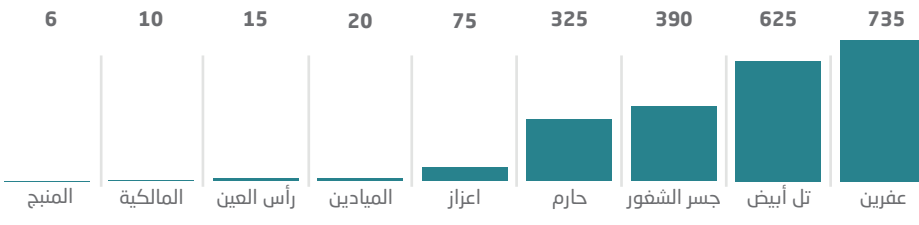
3,310,588
النازحون

التوزع حسب الجنس



المناطق التي تحوي أكبر عدد من النازحين

حارم 183 ألف
إدلب 78 ألف
عفرين 74 ألف
أعزاز 69 ألف
الرقعة 48 ألف
جبل سمعان 28 ألف
الباب 28 ألف
جسر الشفور 27 ألف
القامشلي 13 ألف
جرابلس 11 ألف



2,201
إجمالي عدد
المفادرين

المفادرون

مخيمات

44.44%
25.00%
22.22%

أسباب المغادرة

- 1 بلدانهم لا تتوفر فيها خدمات
- 2 عدم توفر فرص العمل في بلدانهم
- 3 الوصول للمساعدات محدود في بلدانهم الأصلية

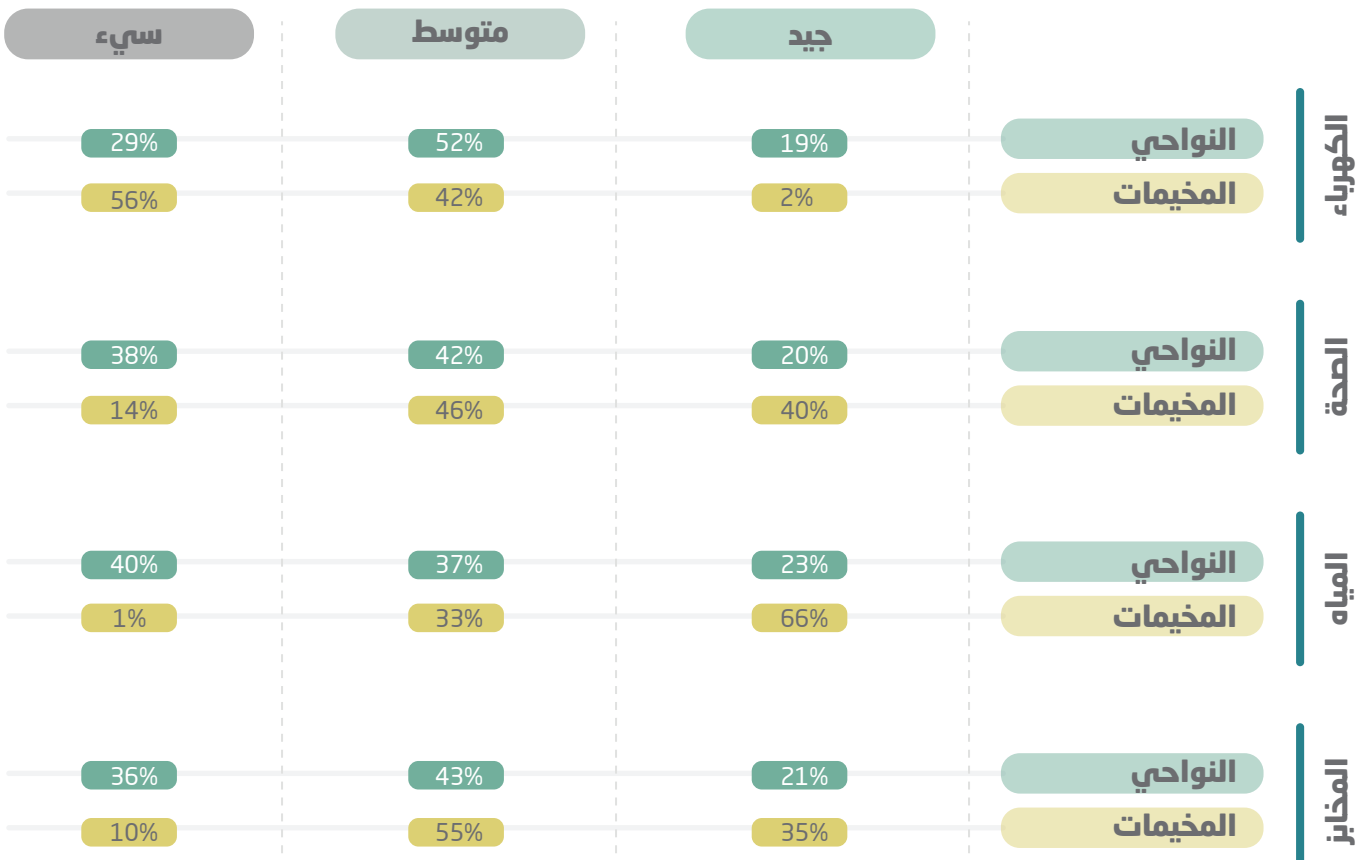
أماكن إيواء النازحين

بيوت مستملكة - محتلة | 247,322
مباني فارغة | 167,500
أماكن سكن جماعي | 116,297



بيوت مستأجرة | 1,208,255
مخيمات عشوائية | 301,281
بيوت معارة | 279,195

الخدمات



للاطلاع على تفاصيل أكثر
الرجاء مسح الرمز (الكوود)