

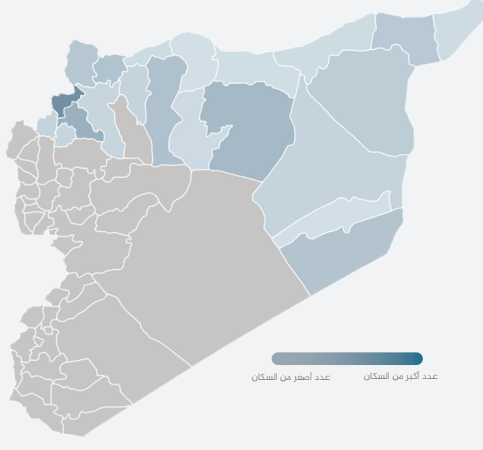
## دراسة حركات نزوح وعودة السكان

### مقدمة

على الرغم من تدهور الأوضاع في سوريا، يعود بعض اللاجئين والنازحين إلى أماكنهم الأصلية. يقدم هذا الإنفوغراف معلومات عن هؤلاء السكان في المناطق الخارجة عن سيطرة النظام. يقوم باحثو وحدة تنسيق الدعم بأحصاء أعداد السكان هؤلاء السكان باستمرار، إلى جانب تتبع حركات نزوحهم وعودتهم.

تقدم هذه الدراسة إجمالي عدد السكان ونسبة الجنس، وإجمالي عدد النازحين القدامى والجدد وأنواع ملاجئهم، وعدد الذين غادروا وأسباب المغادرة، وعدد العائدين الشهر الماضي وأشد احتياجاتهم إلحاحًا.

كما تقدم الدراسة معلومات عن المجالس المحلية في مناطق العودة الشهر الماضي، ومدى توافر وتقييم الخدمات الأساسية، وصناع القرار ومقدمي الخدمات الأساسية، ومصادر دخل العائدين.



عدد المناطق  
الإجمالي **69**

**2,768**



**708**



### إجمالي الإحصائيات

**0**  
العائدين



**2,965**  
النازحون الجدد



**6,044**  
المغادرون

**9,697,116**  
التعداد السكاني



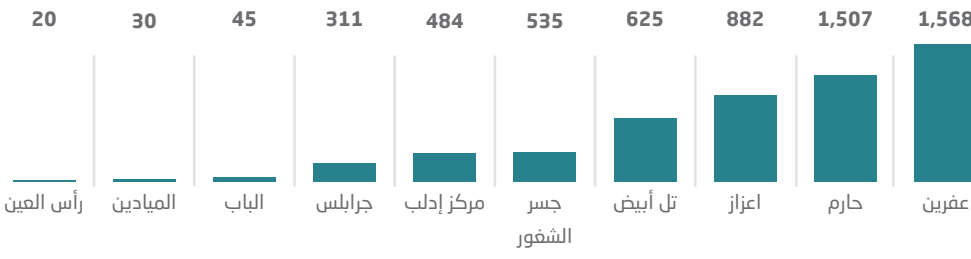
**3,419,098**  
النازحون

### التوزيع حسب الجنس



### المناطق التي تحوي أكبر عدد من النازحين

حارم 185 ألف  
إدلب 79 ألف  
أعزاز 78 ألف  
عفرين 75 ألف  
الرققة 48 ألف  
الباب 30 ألف  
جبل سمعان 29 ألف  
جسر الشفور 28 ألف  
جرابلس 15 ألف  
القامشلي 13 ألف



**6,044**

إجمالي عدد  
المغادرين

### أسباب المغادرة

- 1 بلدانهم لا تتوفر فيها خدمات
- 2 عدم توفر فرص العمل في بلدانهم
- 3 الوصول للمساعدات محدود في بلدانهم الأصلية
- 4 قصف واشتباكات


### أماكن إيواء النازحين

بيوت مستملكة - محتلة | 250,848  
مباني فارغة | 167,491  
أماكن سكن جماعي | 116,309



بيوت مستأجرة | 1,207,625  
مخيمات عشوائية | 301,046  
بيوت معارة | 278,885

### الخدمات



للاطلاع على تفاصيل أكثر  
الرجاء مسح الرمز (الكوود)