

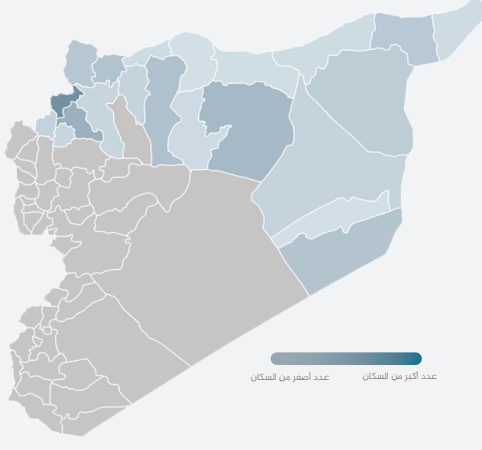
دراسة حركات نزوح وعودة السكان

مقدمة

على الرغم من تدهور الأوضاع في سوريا، يعود بعض اللاجئين والنازحين إلى أماكنهم الأصلية. يقدم هذا الإنفوغراف معلومات عن هؤلاء السكان في المناطق الخارجة عن سيطرة النظام. يقوم باحثو وحدة تنسيق الدعم بأحصاء أعداد السكان هؤلاء السكان باستمرار، إلى جانب تتبع حركات نزوحهم وعودتهم.

تقدم هذه الدراسة إجمالي عدد السكان ونسبة الجنس، وإجمالي عدد النازحين القدامى والجدد وأنواع ملاجئهم، وعدد الذين غادروا وأسباب المغادرة، وعدد العائدين الشهر الماضي وأشد احتياجاتهم إلحاحًا.

كما تقدم الدراسة معلومات عن المجالس المحلية في مناطق العودة الشهر الماضي، ومدى توافر وتقييم الخدمات الأساسية، وصناع القرار ومقدمي الخدمات الأساسية، ومصادر دخل العائدين.



عدد المناطق
الإجمالي **69**

2,768



708



إجمالي الإحصائيات

159
العائدين



2,628
النازحون الجدد



4,707
المغادرون



9,692,212
التعداد السكاني



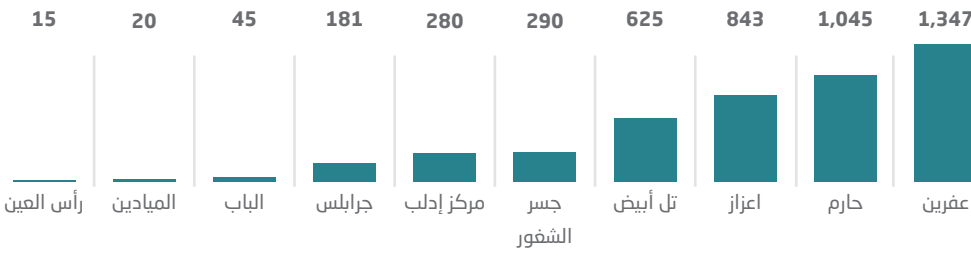
3,420,710
النازحون

التوزيع حسب الجنس



المناطق التي تحوي أكبر عدد من النازحين

حارم 185 ألف
إدلب 79 ألف
أعزاز 78 ألف
عفرين 75 ألف
الرقعة 48 ألف
الباب 30 ألف
جبل سمعان 29 ألف
جسر الشفور 28 ألف
جرابلس 15 ألف
القامشلي 13 ألف



4,707
إجمالي عدد
المغادرين

أسباب المغادرة

- 1 بلدانهم لا تتوفر فيها خدمات
- 2 عدم توفر فرص العمل في بلدانهم
- 3 الوصول للمساعدات محدود في بلدانهم الأصلية
- 4 قصف واشتباكات

المغادرون

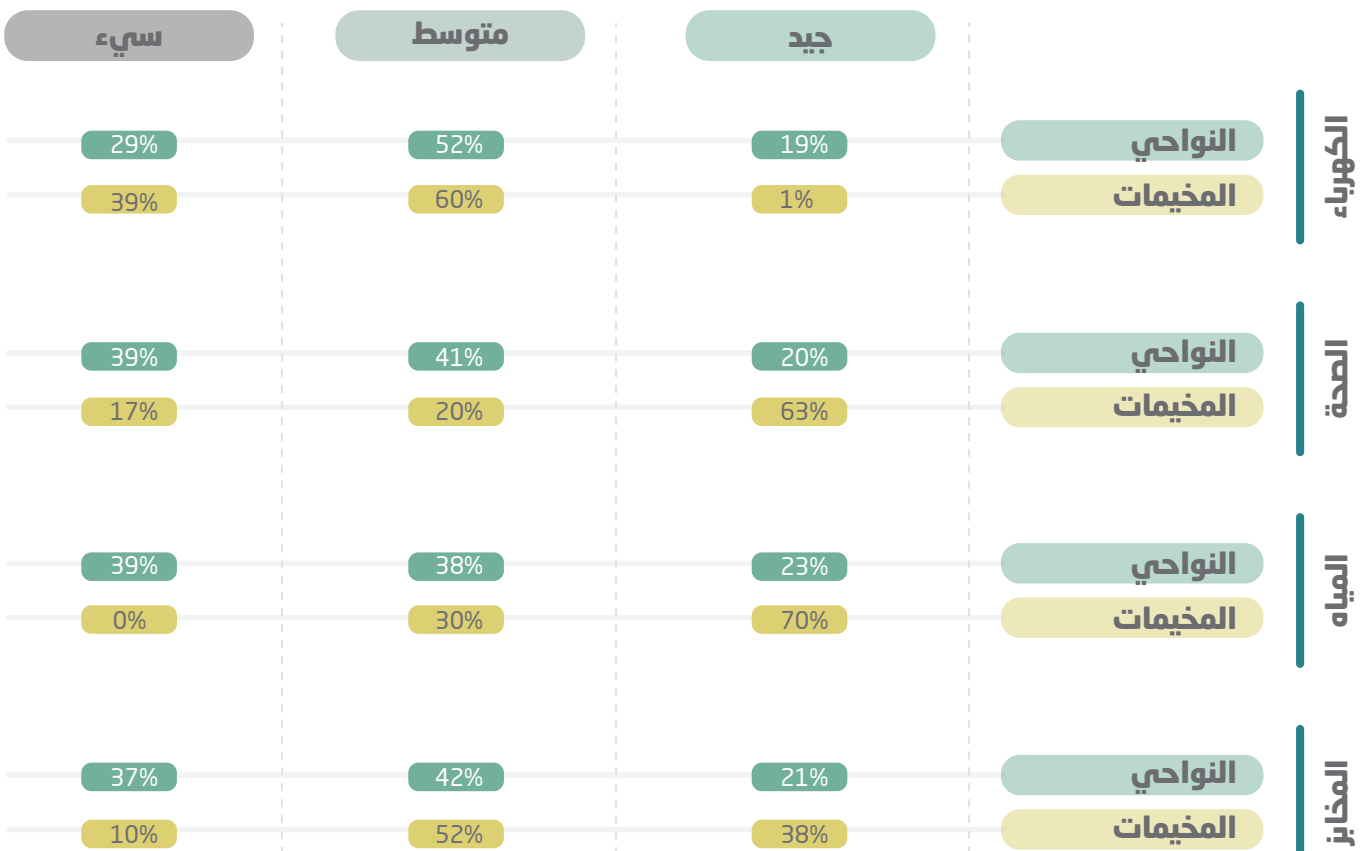
أماكن إيواء النازحين

بيوت مستملكة - محتلة | 250,672
مباني فارغة | 167,500
أماكن سكن جماعي | 116,297



بيوت مستأجرة | 1,208,255
مخيمات عشوائية | 301,281
بيوت معارة | 279,195

الخدمات



للاطلاع على تفاصيل أكثر
الرجاء مسح الرمز (الكوود)