

النشرة نصف الشهرية للمياه والإصحاح البيئي - سوريا شبكة الإنذار المبكر والاستجابة

الأسبوع رقم: 21-22

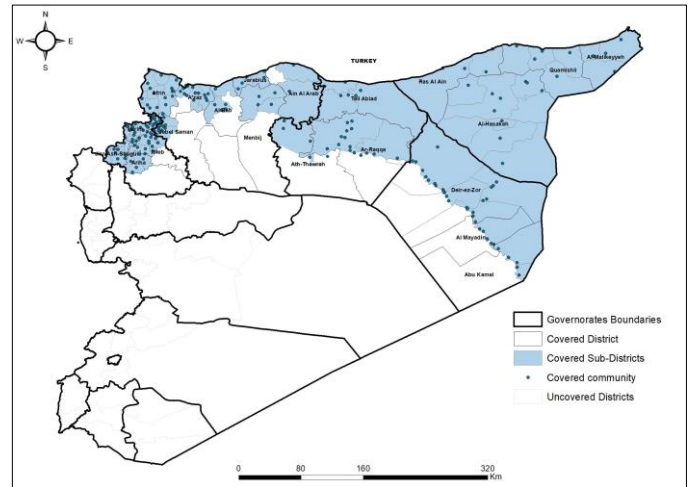
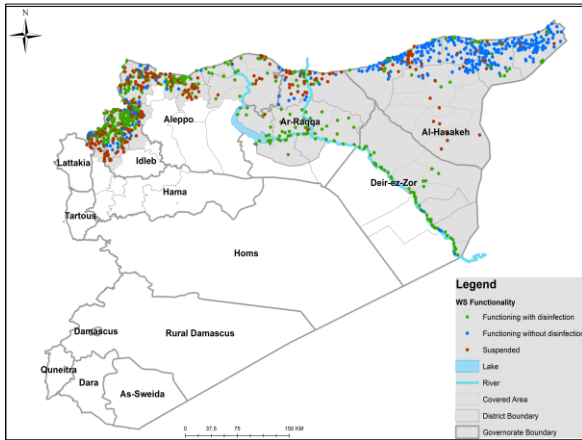
التاريخ: 21 أيار - 3 حزيران 2023

العناوين الرئيسية

- بلغ عدد محطات مياه الشرب العامة التي يقوم فريق المياه والإصحاح البيئي (WASH) في شبكة الإنذار المبكر والاستجابة بمراقبتها في 6 محافظات 1314 محطة، منها 1108 محطة قرى/بلدات/مدن و206 محطة مخيمات.
- نسبة 70% (925/1314) من المحطات كانت تعمل بينما 30% (389/1314) من المحطات كانت تعمل نسبة 23% من المحطات المتوقفة متوقفة بسبب الحاجة الى صيانة كاملة.
- نسبة 35% من المحطات تعتمد على شبكة الكهرباء، بينما نسبة 34% من المحطات تعتمد على مولدات كمصدر للطاقة التشغيلية بينما باقي المحطات تعتمد على مصادر أخرى (مزيد من التفاصيل في الأسفل)
- في المناطق التي تعتمد على محطات -متوقفة حالياً- تعتبر الآبار الزراعية الخاصة المصدر البديل ويتم استخدام الصهاريج كوسيلة لنقل المياه.
- بلغت نسبة المحطات العاملة التي يتم تعقيم المياه فيها 62% (571/925).
- في المحطات العاملة يتم إيصال المياه إلى المواطنين باستخدام الشبكات النظامية بنسبة 88% (807/925) وباستخدام الصهاريج بنسبة 8% (62/925) وباستخدام الشبكة والصهاريج معا بنسبة 4% (51/925) وباستخدام المناهل بنسبة 1% (5/925).
- تم إجراء 20 اختبار نوعية مياه، حيث وجد أن 07 منها كانت ملوثة.

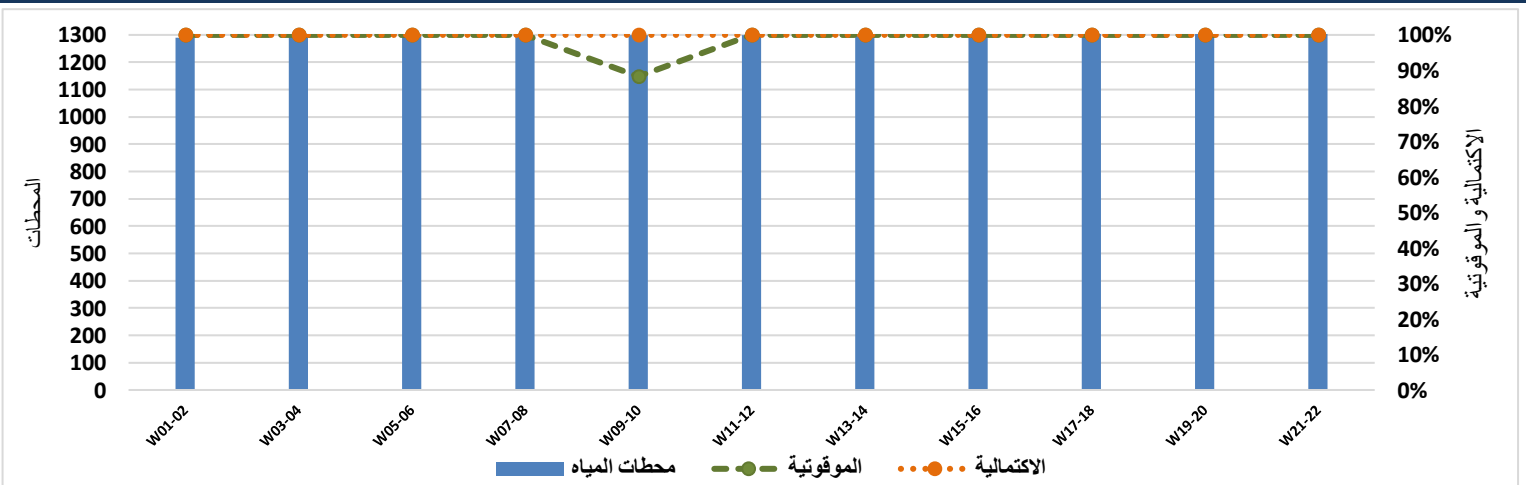
تغطية فريق المياه والإصحاح البيئي

خريطة تغطية شبكة الإنذار المبكر والاستجابة



يغطي فريق المياه والإصحاح البيئي 77 ناحية، 23 منطقة في 6 محافظات

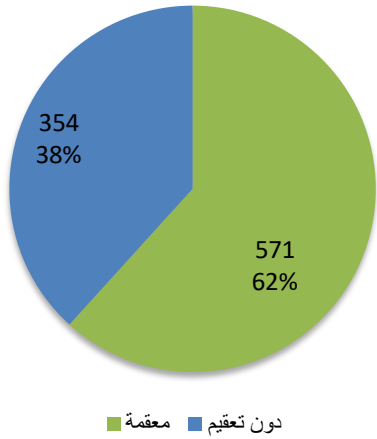
الامتالية والموقوتية للتقارير نصف الشهرية



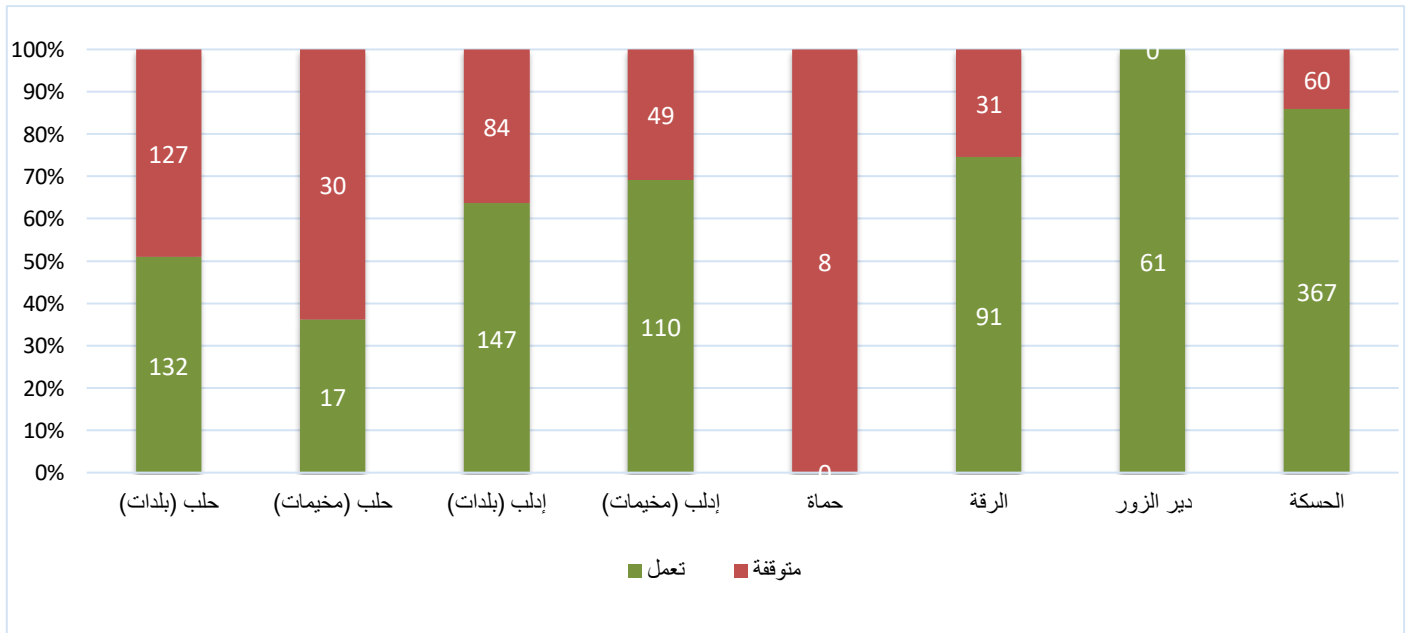
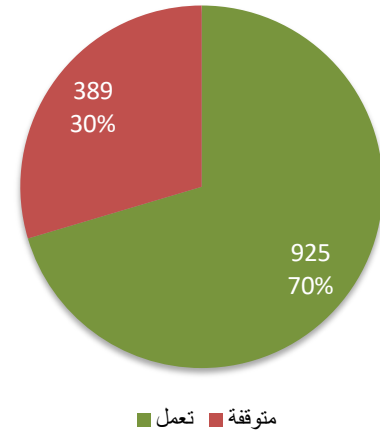
محطات مياه الشرب العاملة			المحافظة
النسبة	معقمة	عدد المحطات	
88%	116	132	حلب (بلدات)
65%	11	17	حلب (مخيمات)
86%	126	147	إدلب (بلدات)
70%	77	110	إدلب (مخيمات)
0%	0	0	حمّاء
85%	77	91	الرقّة
93%	57	61	دير الزور
29%	107	367	الحسكة
62%	571	925	الكلّي

محطات مياه الشرب			المحافظة
النسبة	تعمل	عدد المحطات	
51%	132	259	حلب (بلدات)
36%	17	47	حلب (مخيمات)
64%	147	231	إدلب (بلدات)
69%	110	159	إدلب (مخيمات)
0%	0	8	حمّاء
75%	91	122	الرقّة
100%	61	61	دير الزور
86%	367	427	الحسكة
70%	925	1314	الكلّي

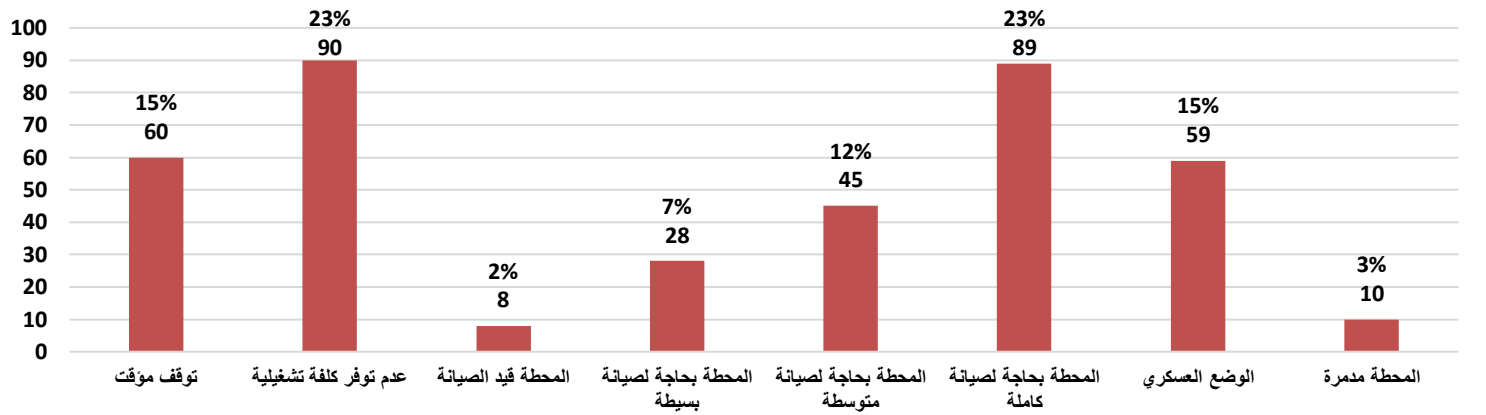
وضع التعقيم في محطات مياه الشرب العاملة



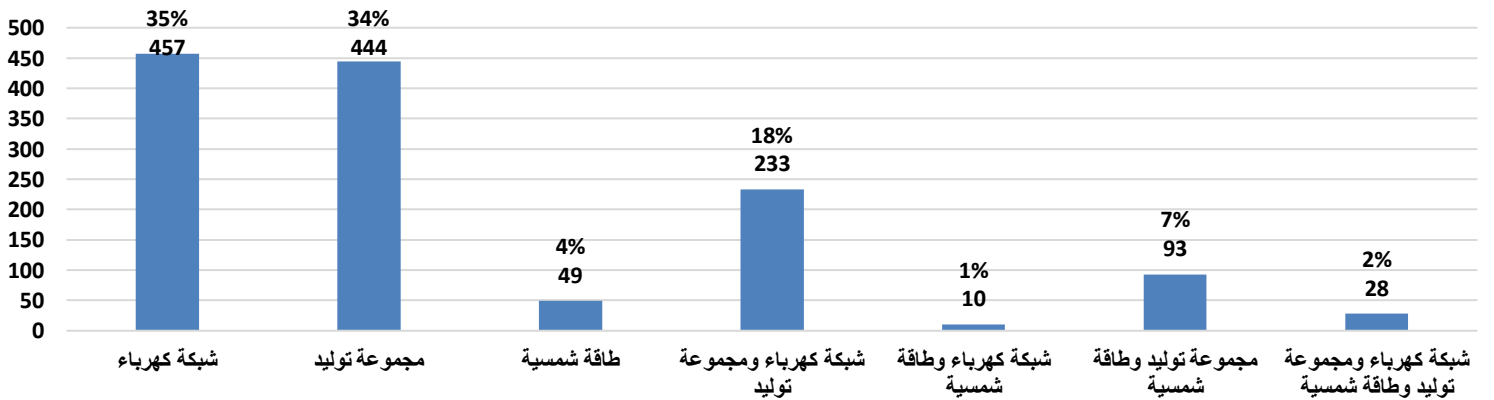
الوضع التشغيلي لمحطات مياه الشرب



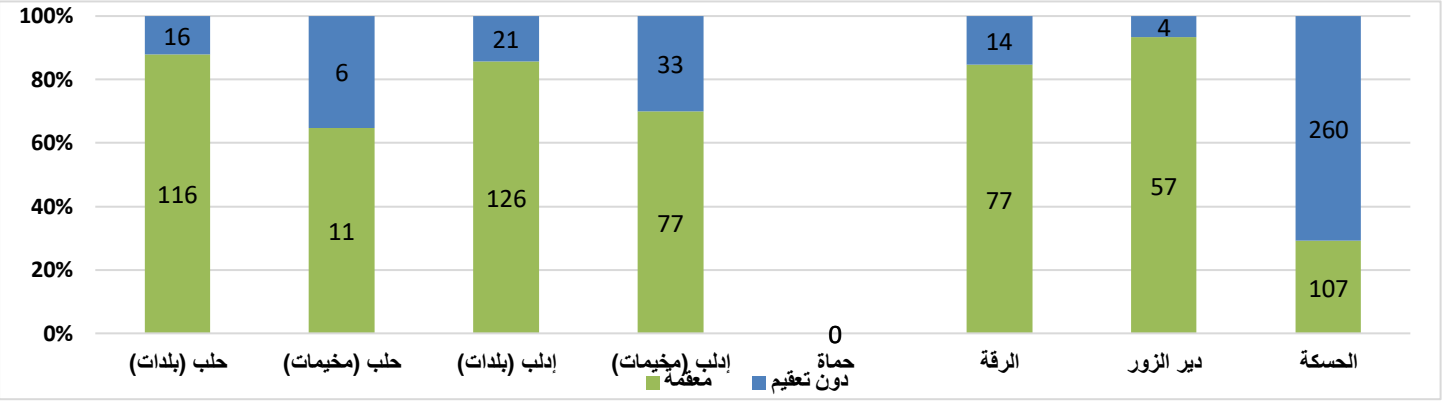
المحافظة	توقف مؤقت	عدم توفر كلفة تشغيلية	المحطة قيد الصيانة	المحطة بحاجة لصيانة بسيطة	المحطة بحاجة لصيانة متوسطة	المحطة بحاجة لصيانة كاملة	الوضع العسكري	المحطة مدمرة
حلب	26	39	3	7	25	43	9	5
إدلب	11	42	3	13	13	37	11	3
حمّاة	0	0	0	0	0	0	8	0
الرقّة	2	6	0	4	6	4	9	0
دير الزور	0	0	0	0	0	0	0	0
الحسكة	21	3	2	4	1	5	22	2
الكلّي	60	90	8	28	45	89	59	10



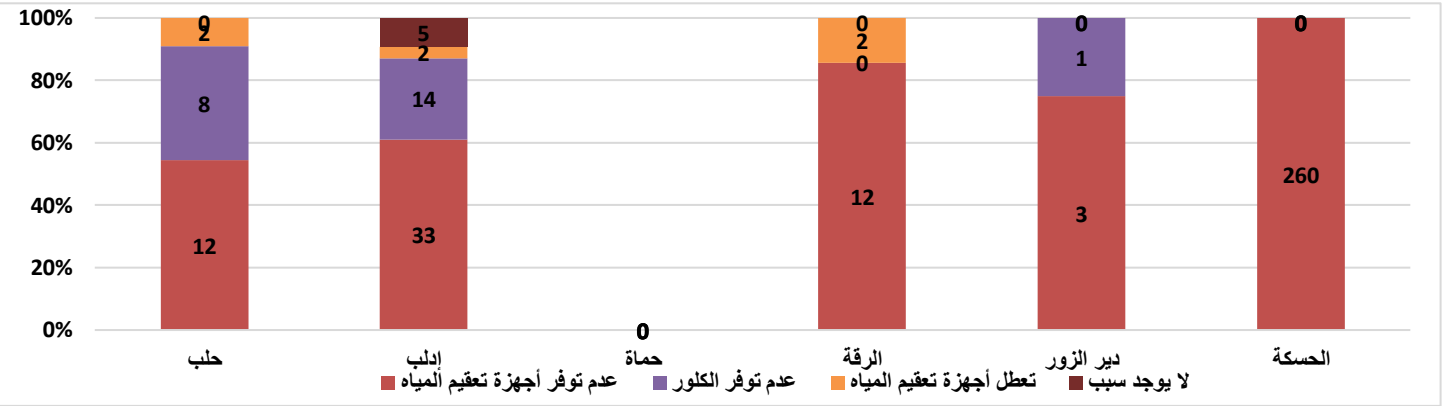
المحافظة	شبكة كهرباء	مجموعة توليد	طاقة شمسية	شبكة كهرباء ومجموعة توليد	شبكة كهرباء وطاقة شمسية	مجموعة توليد وطاقة شمسية	شبكة كهرباء ومجموعة توليد وطاقة شمسية
حلب	20	167	13	43	3	40	20
إدلب	11	251	33	33	5	52	5
حمّاة	0	8	0	0	0	0	0
الرقّة	78	3	3	37	0	1	0
دير الزور	0	12	0	49	0	0	0
الحسكة	348	3	0	71	2	0	3
الكلّي	457	444	49	233	10	93	28



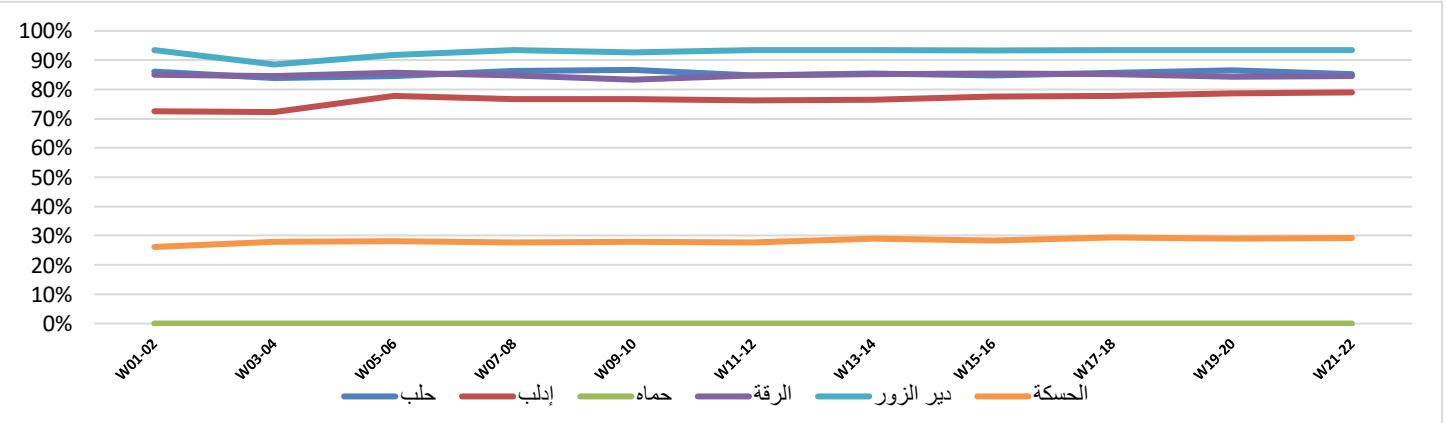
وضع التعقيم في محطات مياه الشرب العاملة



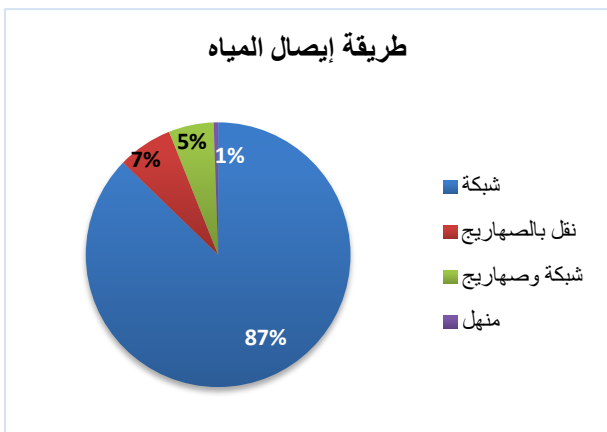
سبب عدم التعقيم في المحطات العاملة



الوضع التعقيمي لكل محافظة خلال الأسابيع



طريقة إيصال المياه



المحطات العاملة	طريقة إيصال المياه			المحافظة
	منهل	شبكة وصهاريج	نقل بالصهاريج	
حلب	5	11	2	149
إدلب	0	37	53	257
حماة	0	0	0	0
الرقة	0	2	2	91
دير الزور	0	0	4	61
الحسكة	0	1	1	367
الكلية	5	51	62	925

