النشرة نصف الشهرية للمياه والإصحاح البيئي - سوريا
شبكة الإنذار المبكر والإستجابة

التاريخ: 16 تموز - 29 تموز 2023 | الأسبوع رقم: 29-30

العناوين الرئيسية

- بلغ عدد محطات مياه الشرب العامة التي يقوم فريق المياه والإصحاح البيئي (WASH) في شبكة الإنذار المبكر والإستجابة بمراقبتها في 6 محافظات 1319 محطة، منها 1108 محطة قرى/بلدات/مدن و211 محطة مخيمات.
- نسبة 72% (945/1319) من المحطات كانت تعمل بينما 28% (374/1319) من المحطات كانت لاتعمل.
- نسبة 23% من المحطات المتوقفة متوقفة بسبب عدم وجود نفقات تشغيل، في حين أنّ نسبة 24% من المحطات المتوقفة متوقفة بسبب الحاجة الى صيانة كاملة.
- نسبة 34% من المحطات تعتمد على شبكة الكهرباء، بينما نسبة 33% من المحطات تعتمد على مولدات كمصدر للطاقة التشغيلية بينما باقي المحطات تعتمد على مصادر أخرى (مزيد من التفاصيل في الأسفل)
- في المناطق التي تعتمد على محطات -متوقفة حاليا- تعتبر الآبار الزراعية الخاصة المصدر البديل ويتم استخدام الصهاريج كوسيلة لنقل المياه.
- بلغت نسبة المحطات العاملة التي يتم تعقيم المياه فيها 63% (594/945).
- في المحطات العاملة يتم إيصال المياه إلى المواطنين باستخدام الشبكات النظامية بنسبة 88% (824/945) وباستخدام الصهاريج بنسبة 08% (62/945) وباستخدام الشبكة والصهاريج معا بنسبة 04% (54/945) وباستخدام المناهل بنسبة 01% (5/945).
- تم إجراء 20 اختبار نوعية مياه، حيث وجد أن 12 منها كانت ملوثة.

خريطة تغطية شبكة الإنذار المبكر والاستجابة

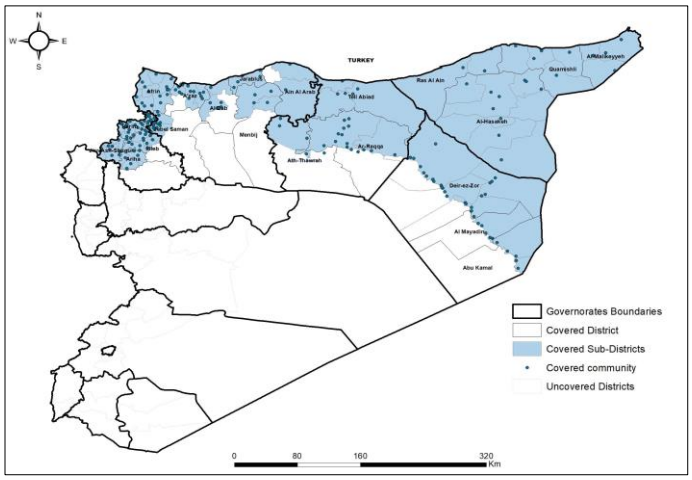

تغطية فريق المياه والإصحاح البيئي

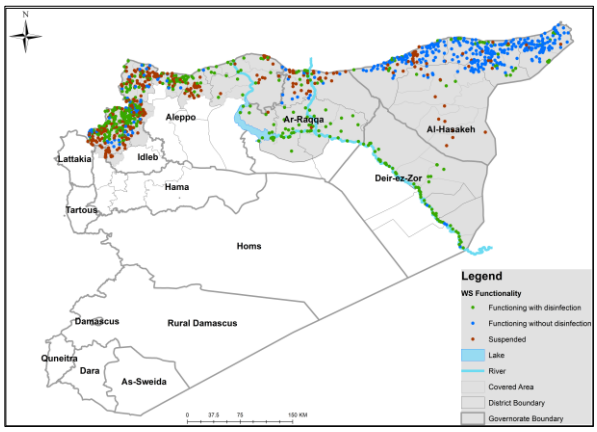

يغطي فريق المياه والإصحاح البيئي **77** ناحية، **23** منطقة في **6** محافظات

الاكتمالية والموقوتية للتقارير نصف الشهرية

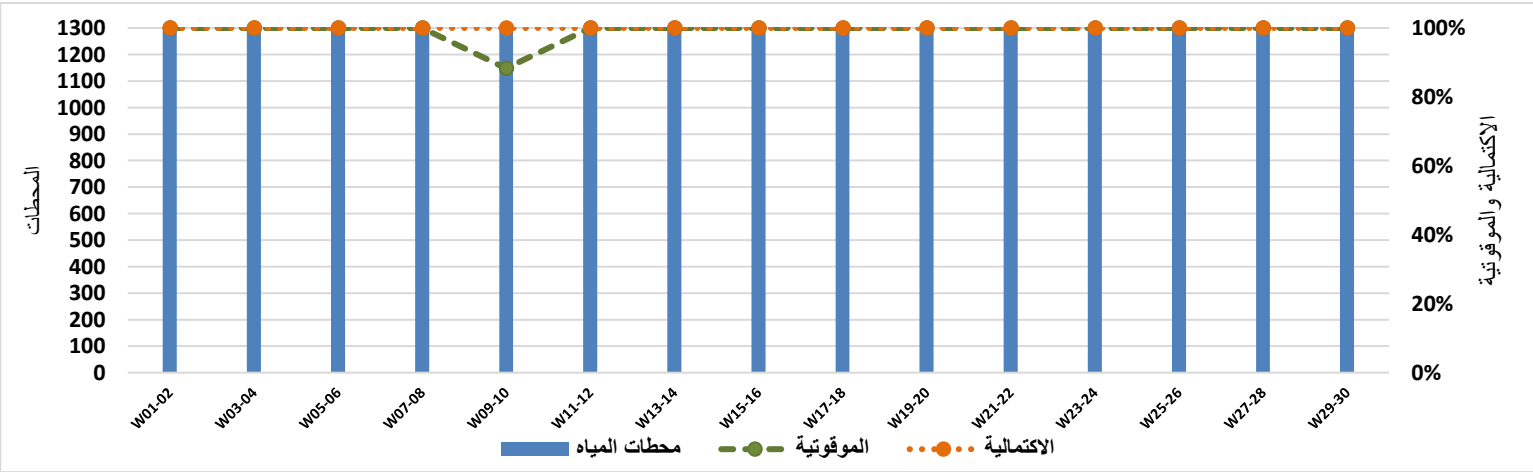

محطات مياه الشرب في المحافظات

المحافظة	محطات مياه الشرب		
	عدد المحطات	تعمل	النسبة
حلب (بلدات)	259	140	54%
حلب (مخيمات)	49	19	39%
إدلب (بلدات)	231	152	66%
إدلب (مخيمات)	162	112	69%
حماة	8	0	0%
الرقة	122	92	75%
دير الزور	61	60	98%
الحسكة	427	370	87%
الكلي	1319	945	72%

المحافظة	محطات مياه الشرب العاملة		
	عدد المحطات	معقمة	النسبة
حلب (بلدات)	140	125	89%
حلب (مخيمات)	19	13	68%
إدلب (بلدات)	152	132	87%
إدلب (مخيمات)	112	79	71%
حماة	0	0	0%
الرقة	92	77	84%
دير الزور	60	56	93%
الحسكة	370	112	30%
الكلي	945	594	63%

محطات مياه الشرب في المحافظات

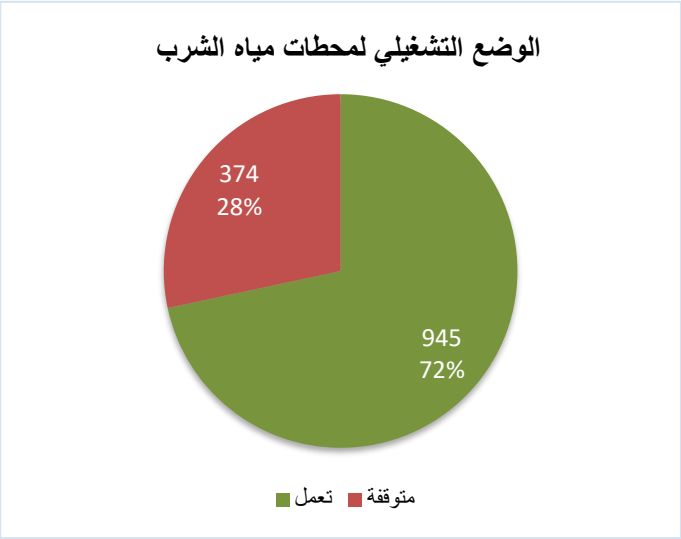

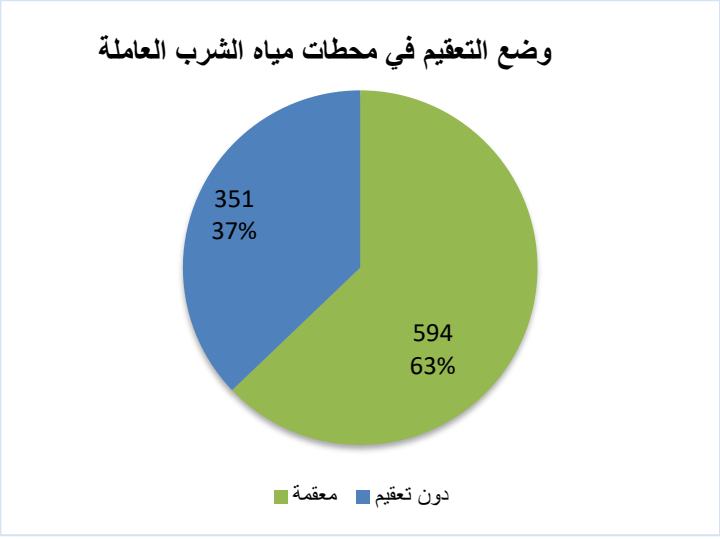

الوضع التشغيلي لمحطات مياه الشرب

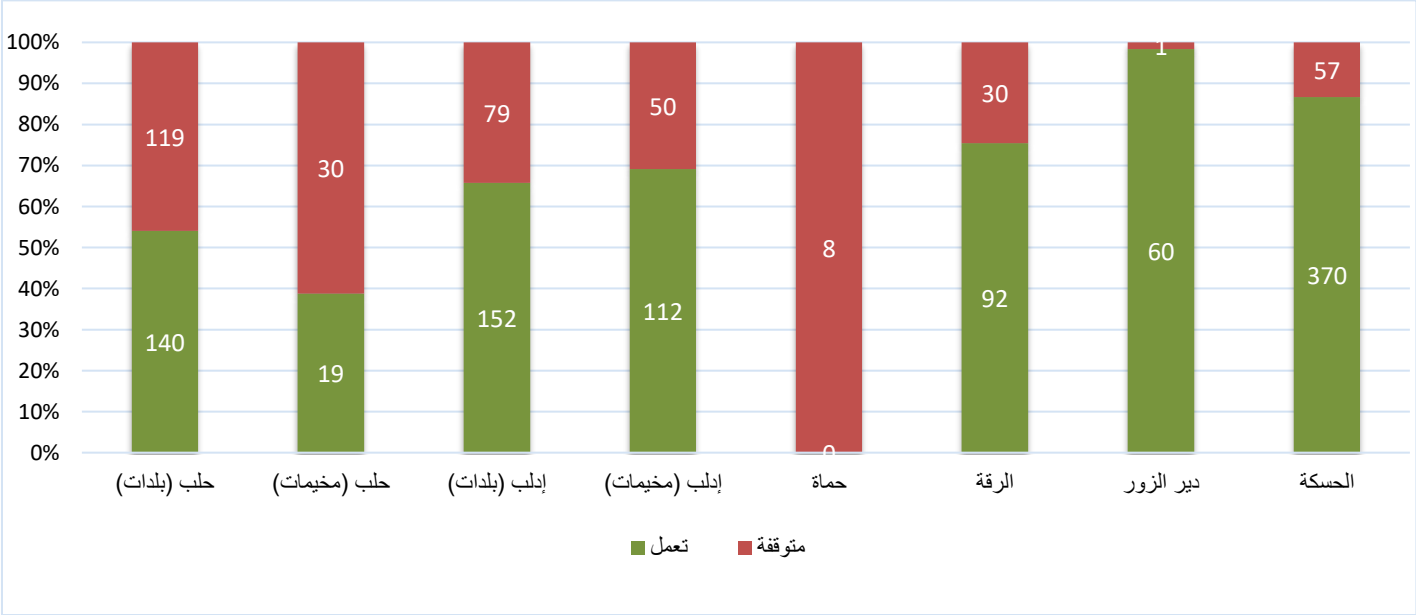

سبب توقف المحطة

المحافظة	توقف مؤقت	عدم توفر كلفة تشغيلية	المحطة قيد الصيانة	المحطة بحاجة لصيانة بسيطة	المحطة بحاجة لصيانة متوسطة	المحطة بحاجة لصيانة كاملة	الوضع العسكري	المحطة مدمرة
حلب	24	37	3	5	22	43	9	5
إدلب	10	39	4	13	11	38	11	3
حماة	0	0	0	0	0	0	8	0
الرقة	2	6	0	4	5	4	9	0
دير الزور	0	0	1	0	0	0	0	0
الحسكة	19	3	0	5	1	5	22	2
الكلي	55	85	8	27	39	90	59	10

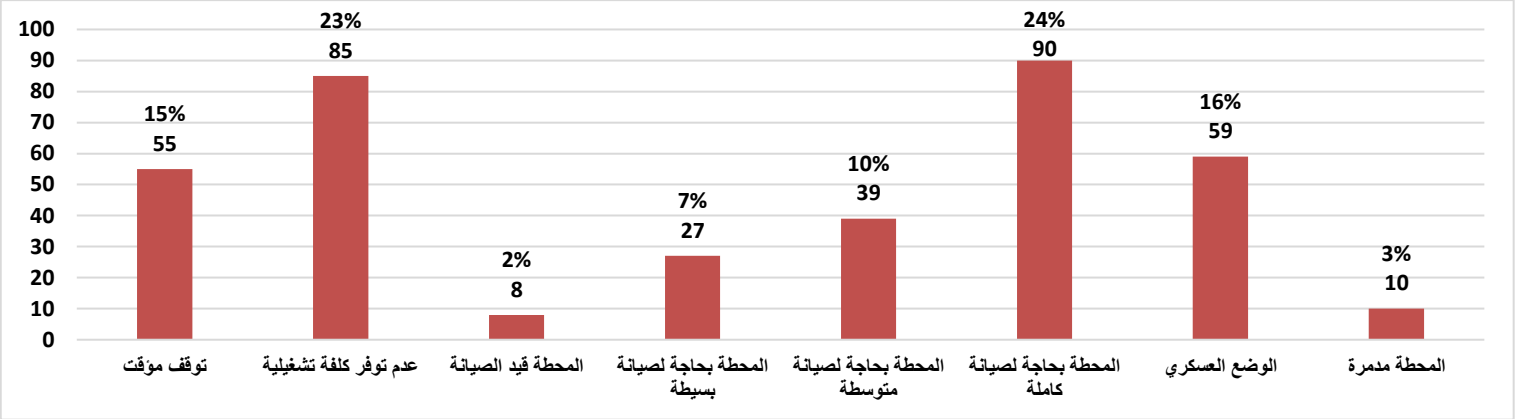

مصدر الطاقة الكهربائية

المحافظة	شبكة كهرباء	مجموعة توليد	طاقة شمسية	شبكة كهرباء ومجموعة توليد	شبكة كهرباء وطاقة شمسية	مجموعة توليد وطاقة شمسية	شبكة كهرباء ومجموعة توليد وطاقة شمسية
حلب	20	166	15	42	4	41	20
إدلب	11	248	33	33	5	58	5
حماة	0	8	0	0	0	0	0
الرقة	77	3	4	36	0	1	1
دير الزور	0	12	0	49	0	0	0
الحسكة	340	3	0	67	9	0	8
الكلي	448	440	52	227	18	100	34

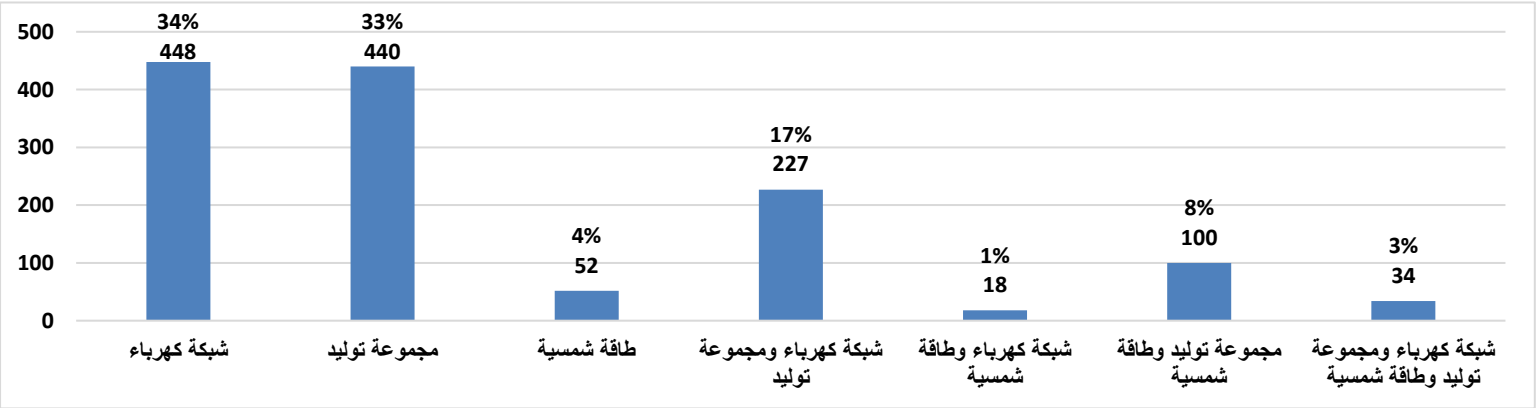

وضع التعقيم في محطات مياه الشرب العاملة

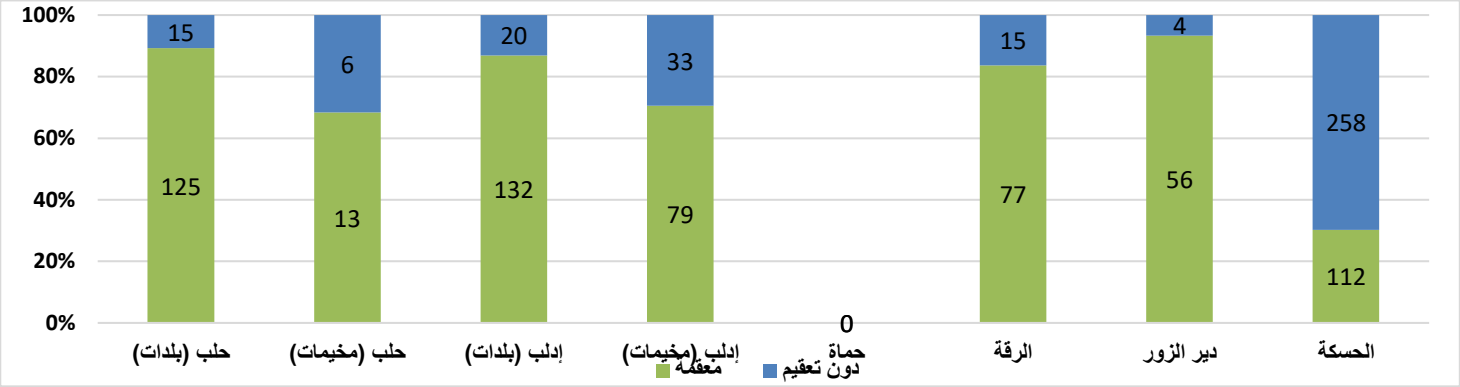

سبب عدم التعقيم في المحطات العاملة

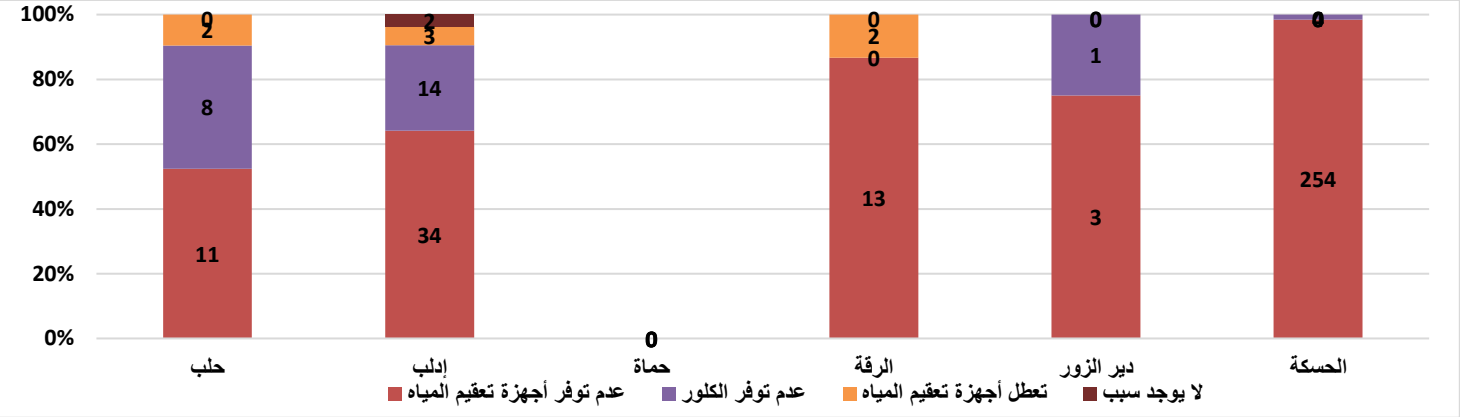

الوضع التعقيمي لكل محافظة خلال الأسابيع

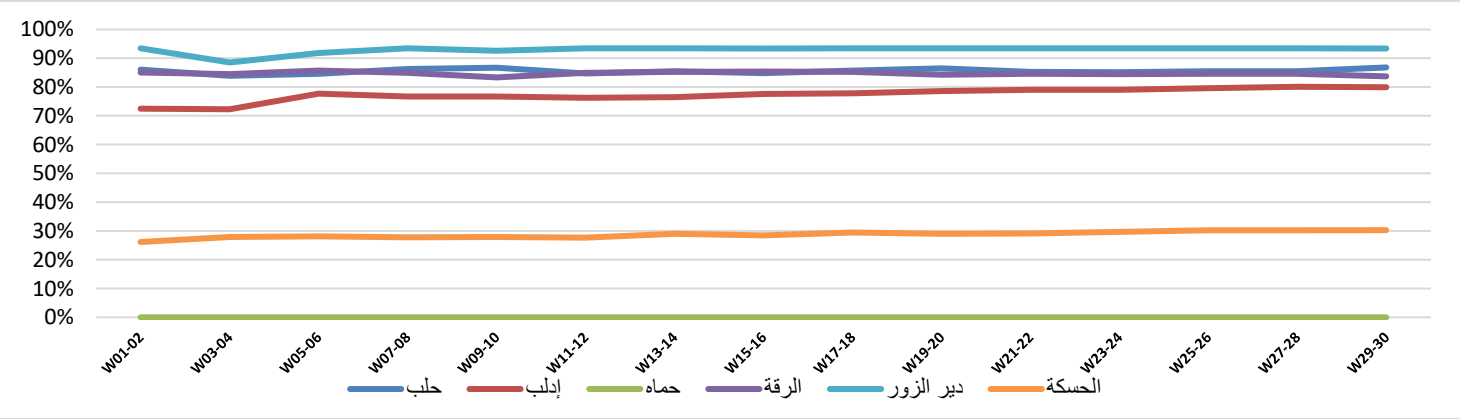

طريقة إيصال المياه

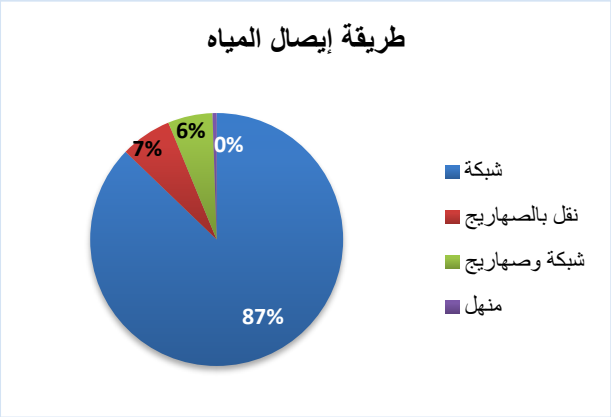

المحافظة	المحطات العاملة	طريقة إيصال المياه			
		شبكة	نقل بالصهاريج	شبكة وصهاريج	منهل
حلب	159	139	2	13	5
إدلب	264	172	53	39	0
حماة	0	0	0	0	0
الرقة	92	89	2	1	0
دير الزور	60	56	4	0	0
الحسكة	370	368	1	1	0
الكلي	945	824	62	54	5

توزع محطات مياه الشرب في محافظة حلب (محطات البلدات)

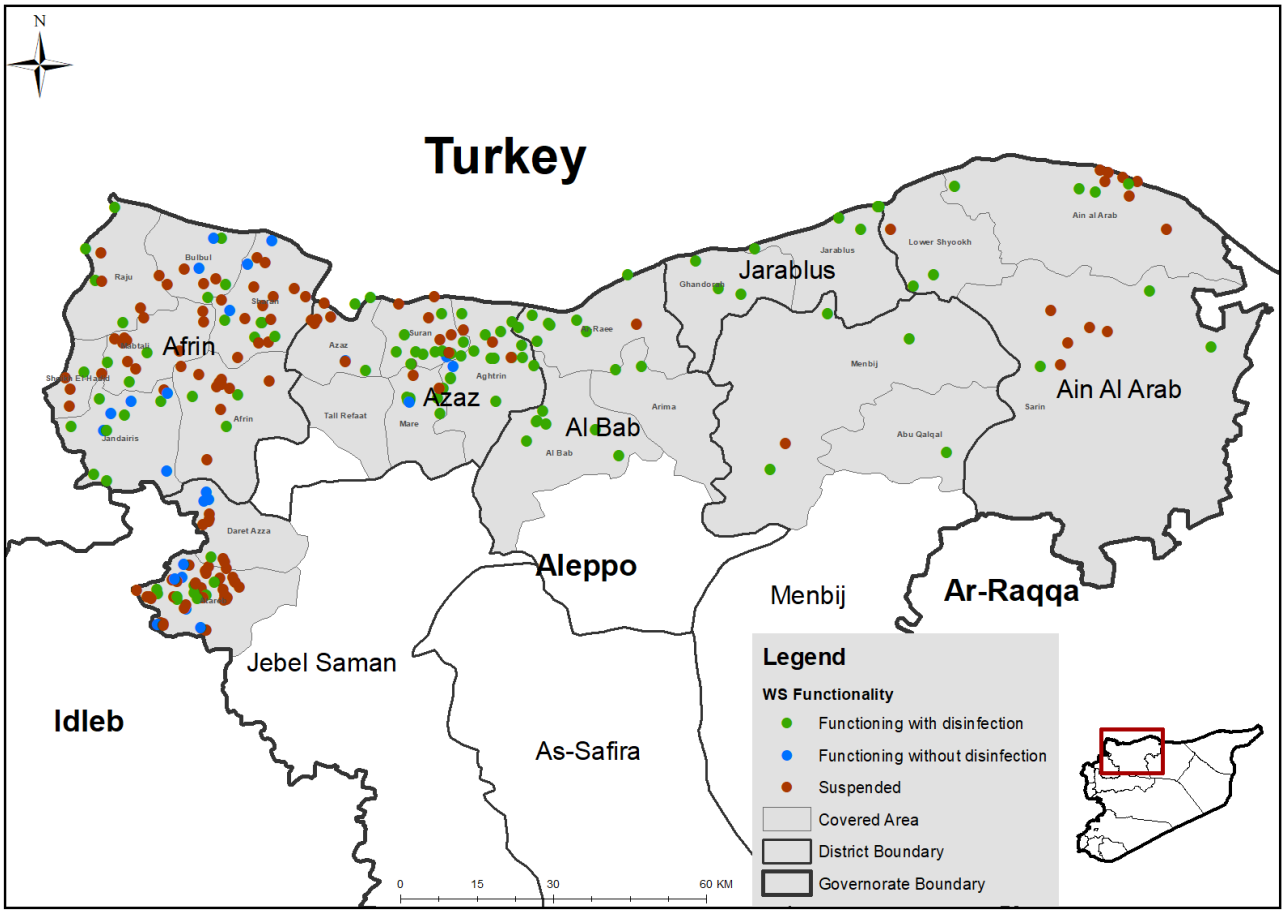

توزع محطات مياه الشرب في محافظة حلب (محطات المخيمات)

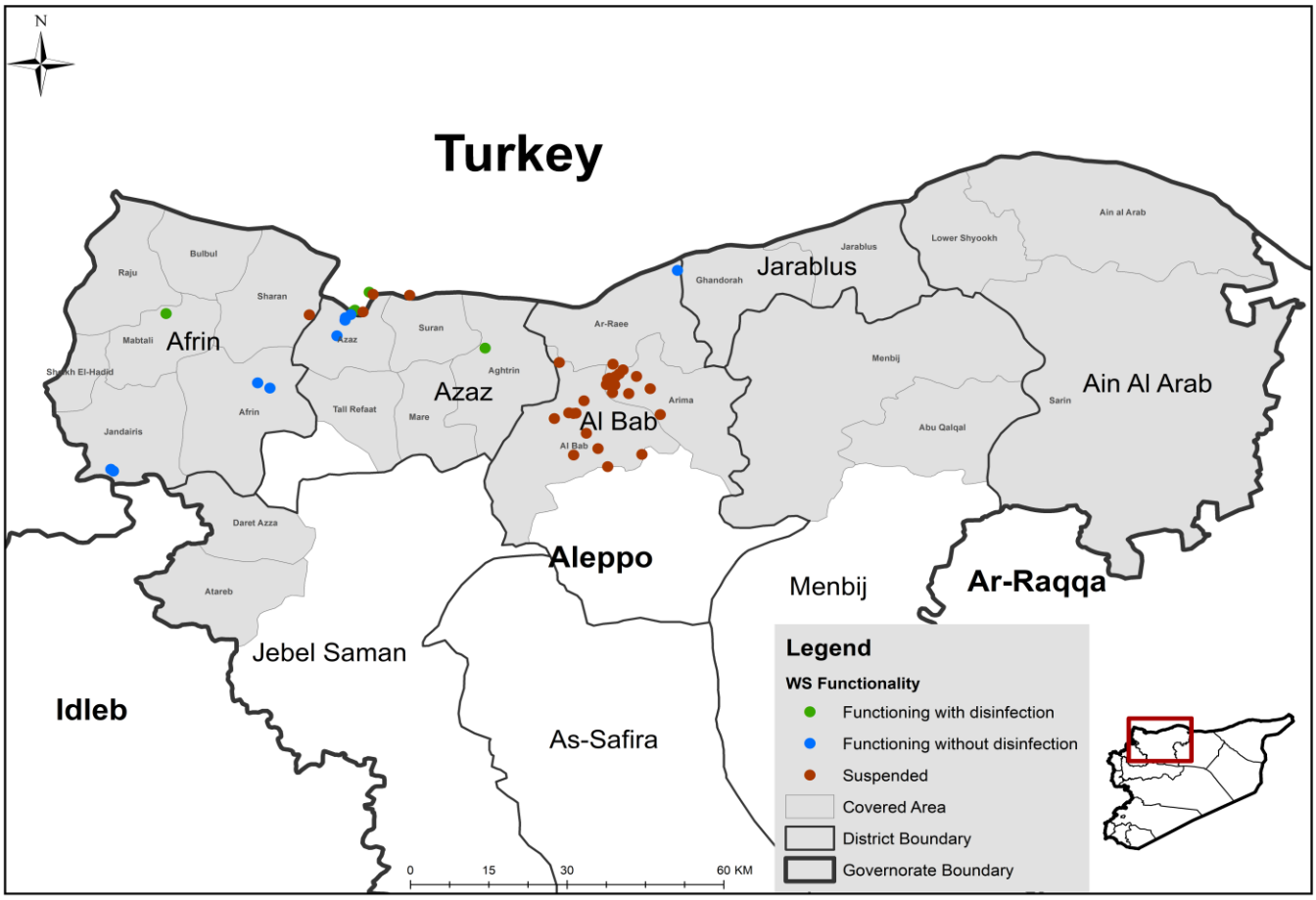

توزع محطات مياه الشرب في محافظة إدلب (محطات البلدات)

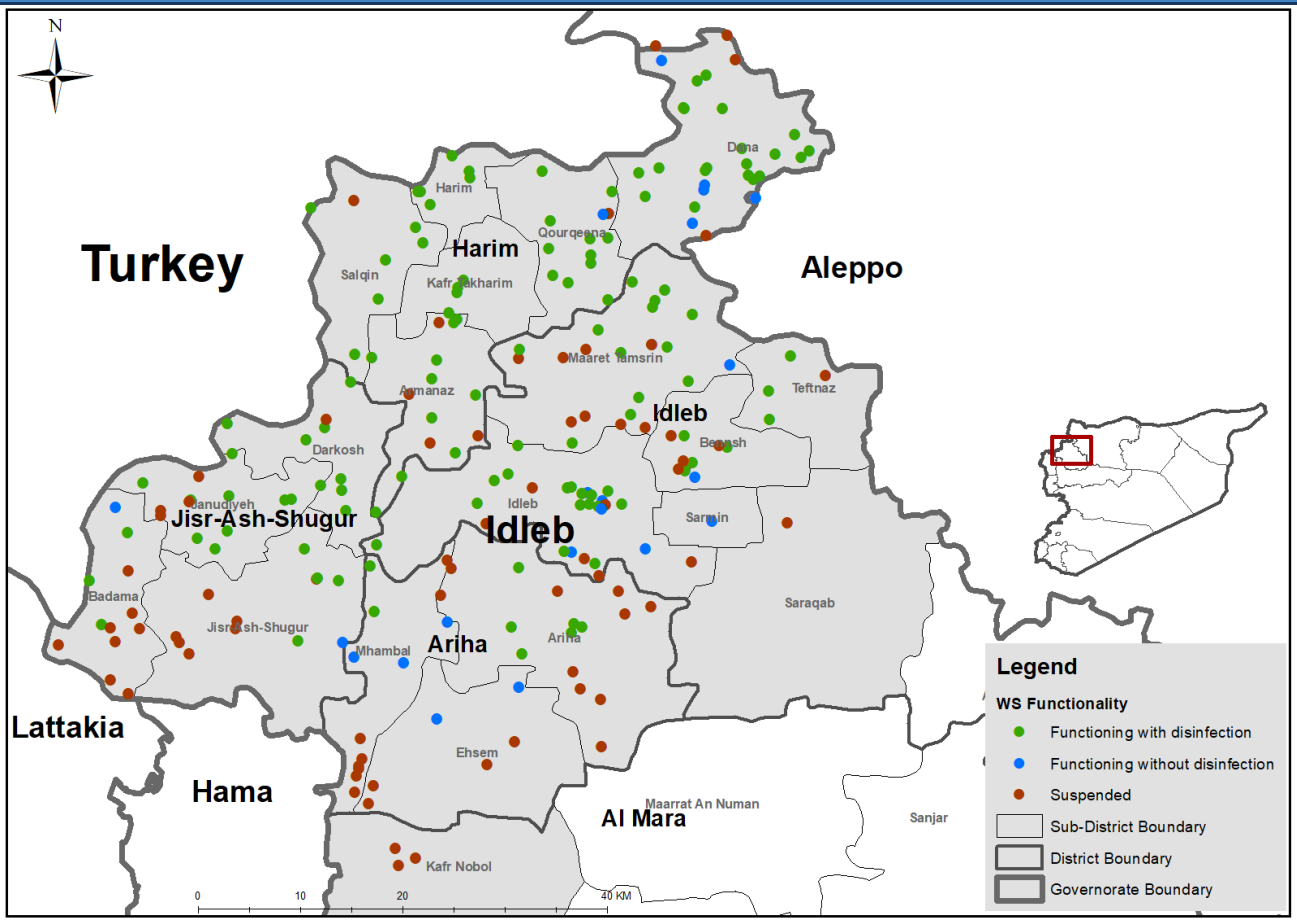

توزع محطات مياه الشرب في محافظة إدلب (محطات المخيمات)

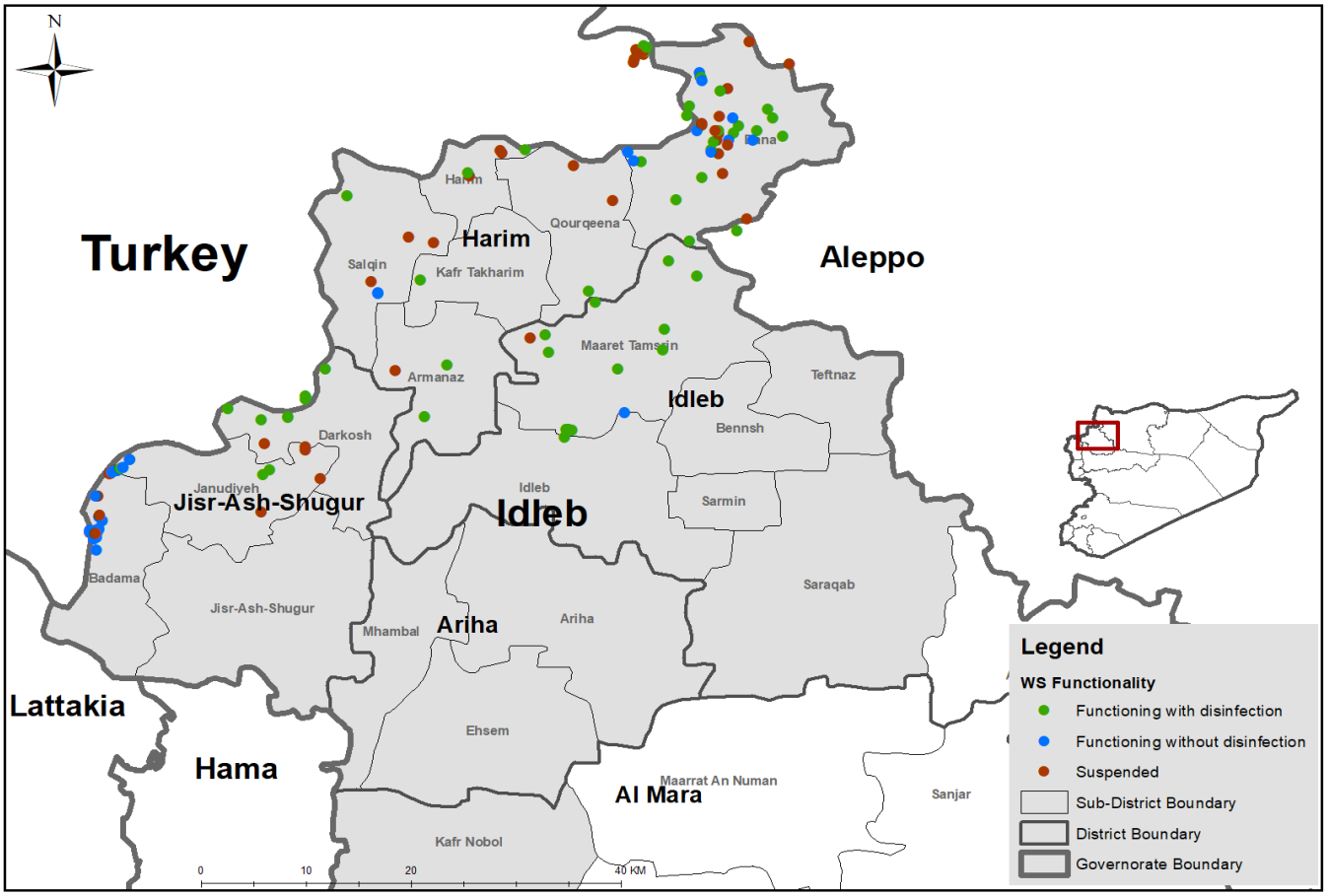

توزع محطات مياه الشرب في محافظة حماة

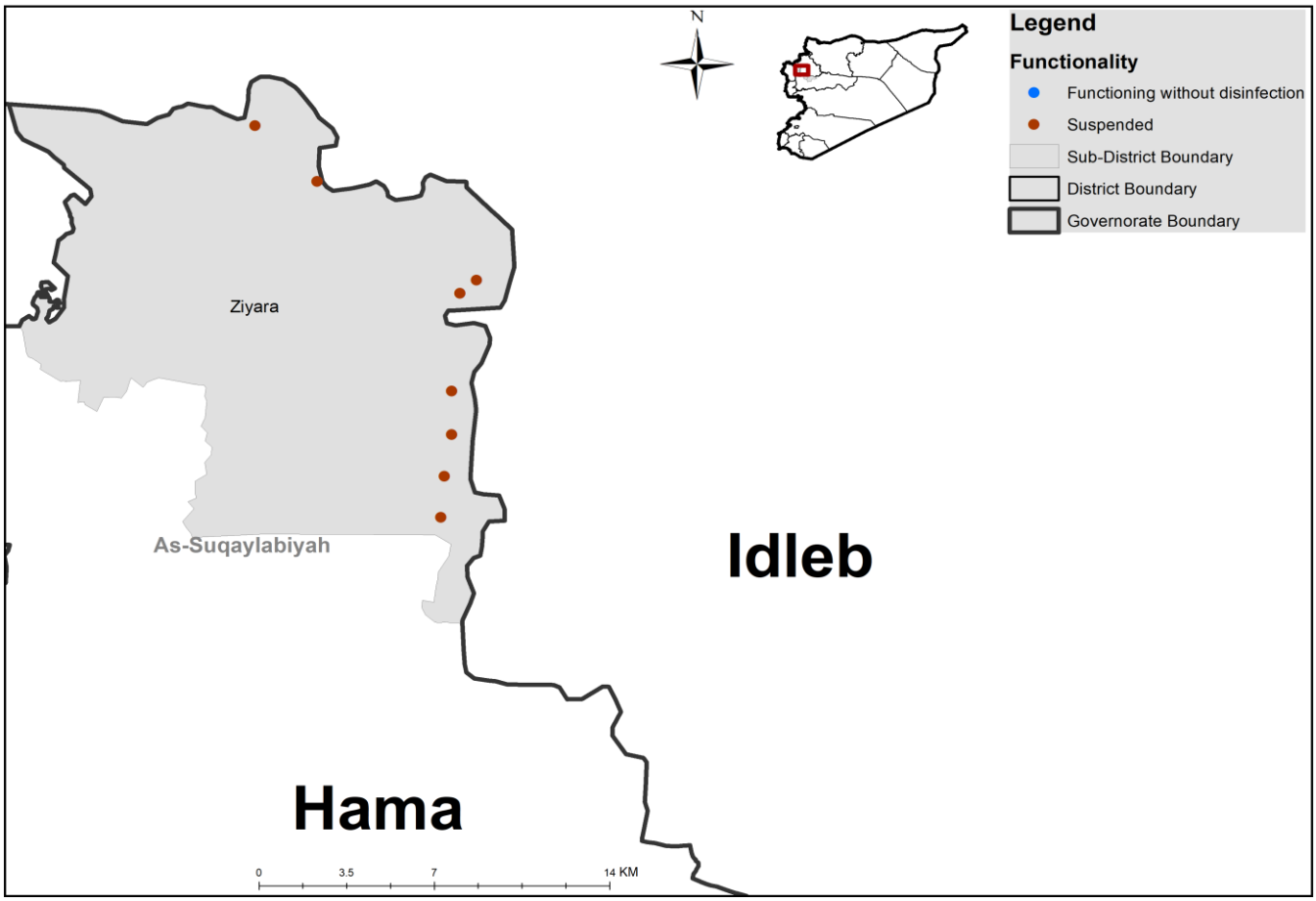

توزع محطات مياه الشرب في محافظة الرقة

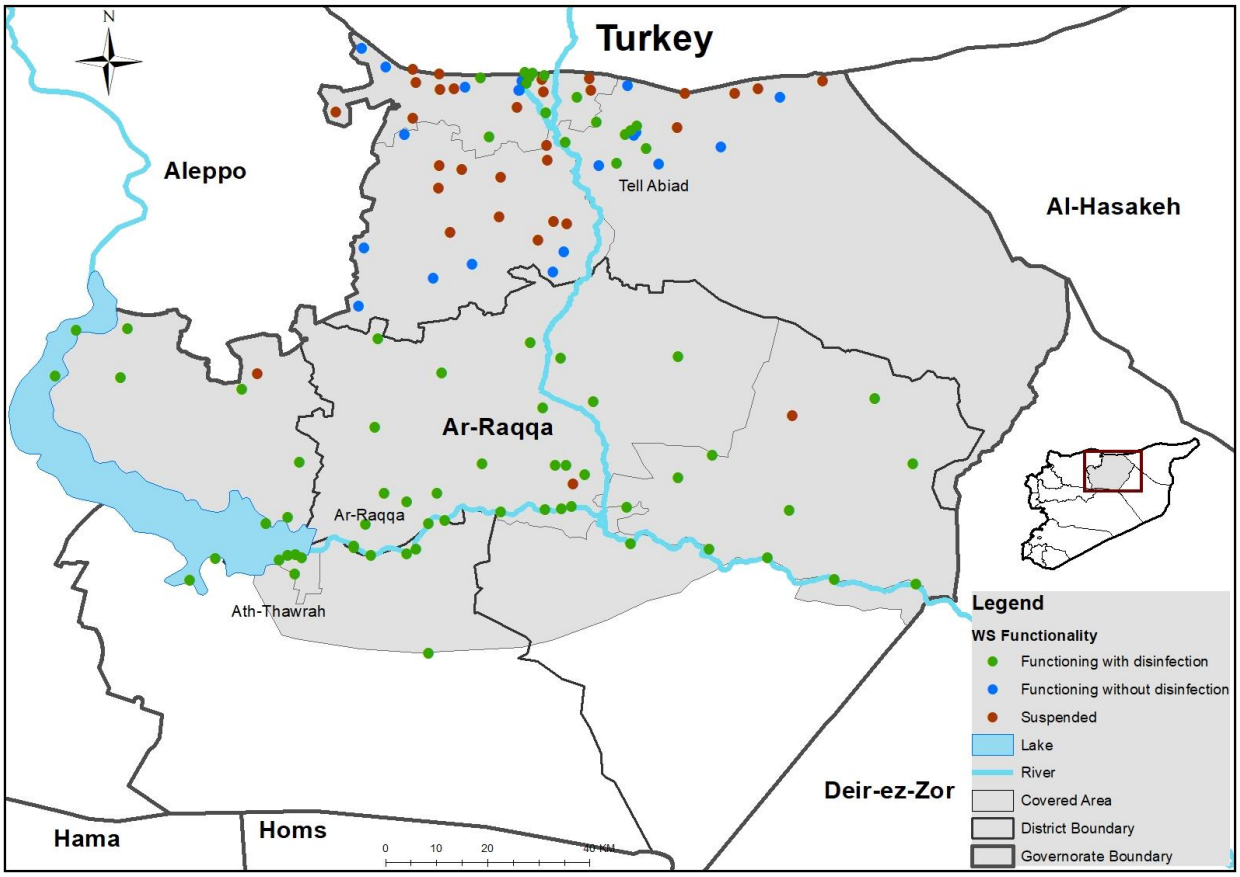

توزع محطات مياه الشرب في محافظة دير الزور

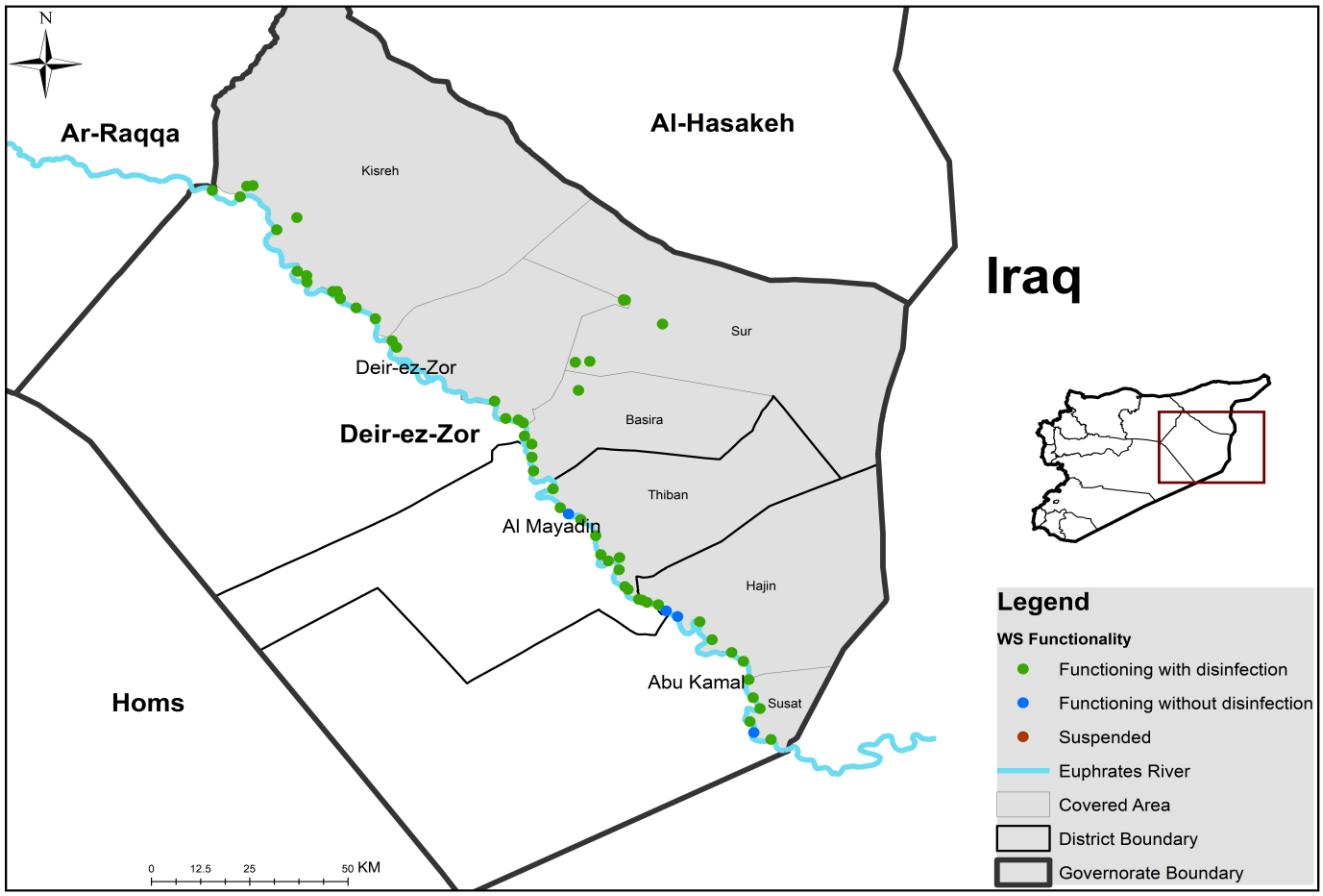
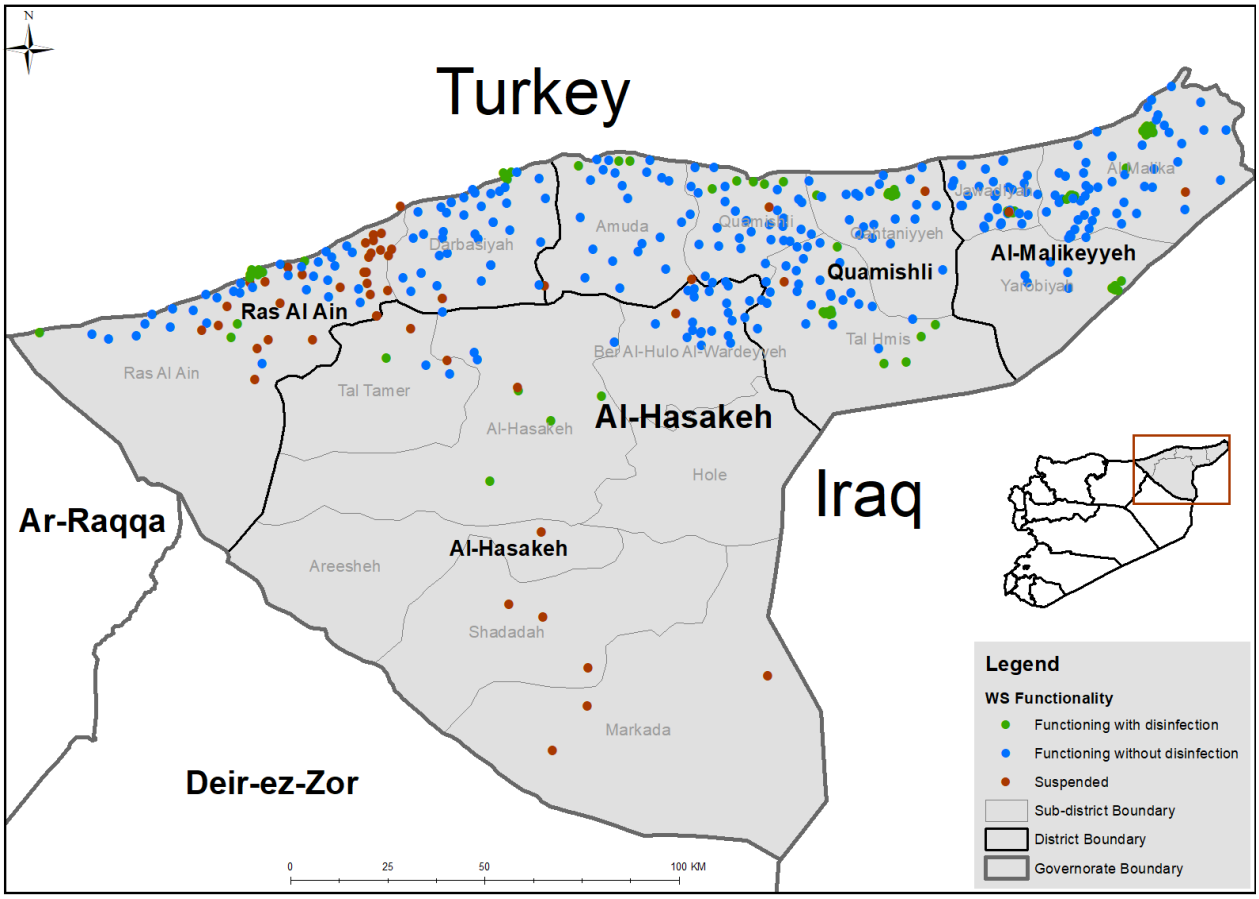
توزع محطات مياه الشرب في محافظة الحسكة