النشرة نصف الشهرية للمياه والإصحاح البيئي - سوريا
شبكة الإنذار المبكر والإستجابة

التاريخ: 10 آذار - 23 آذار 2024 | الأسبوع رقم: 11-12

العناوين الرئيسية

- بلغ عدد محطات مياه الشرب العامة التي يقوم فريق المياه والإصحاح البيئي (WASH) في شبكة الإنذار المبكر والإستجابة بمراقبتها في 6 محافظات 1333 محطة، منها 1112 محطة قرى/بلدات/مدن و221 محطة مخيمات.
- نسبة 68% (904/1333) من المحطات كانت تعمل بينما 32% (429/1333) من المحطات كانت لاتعمل.
- نسبة 20% من المحطات المتوقفة متوقفة بسبب عدم وجود نفقات تشغيل، في حين أنّ نسبة 20% من المحطات المتوقفة متوقفة بسبب الحاجة الى صيانة كاملة.
- نسبة 32% من المحطات تعتمد على شبكة الكهرباء، بينما نسبة 30% من المحطات تعتمد على مولدات كمصدر للطاقة التشغيلية بينما باقي المحطات تعتمد على مصادر أخرى (مزيد من التفاصيل في الأسفل)
- في المناطق التي تعتمد على محطات -متوقفة حاليا- تعتبر الآبار الزراعية الخاصة المصدر البديل ويتم استخدام الصهاريج كوسيلة لنقل المياه.
- بلغت نسبة المحطات العاملة التي يتم تعقيم المياه فيها 65% (588/904).
- في المحطات العاملة يتم إيصال المياه إلى المواطنين باستخدام الشبكات النظامية بنسبة 88% (772/904) وباستخدام الصهاريج بنسبة 08% (62/904) وباستخدام الشبكة والصهاريج معا بنسبة 04% (65/904) وباستخدام المناهل بنسبة 01% (5/904).
- تم إجراء 5 اختبار نوعية مياه، حيث وجد أن 0 منها كانت ملوثة.

خريطة تغطية شبكة الإنذار المبكر والاستجابة

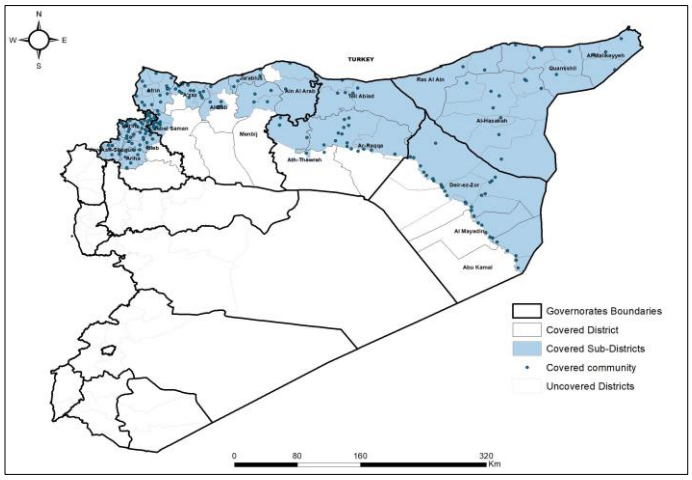

تغطية فريق المياه والإصحاح البيئي

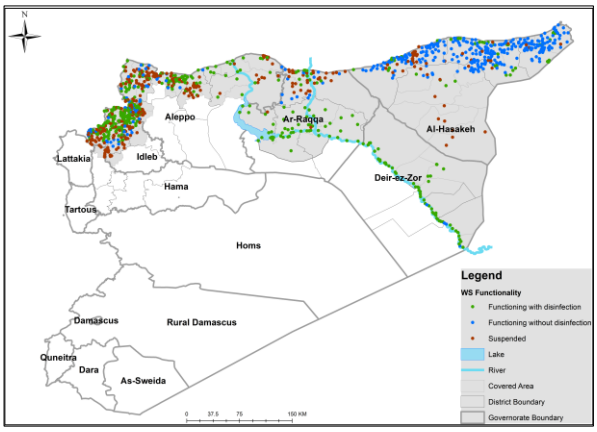

يغطي فريق المياه والإصحاح البيئي **77** ناحية، **23** منطقة في **6** محافظات

الاكتمالية والموقوتية للتقارير نصف الشهرية

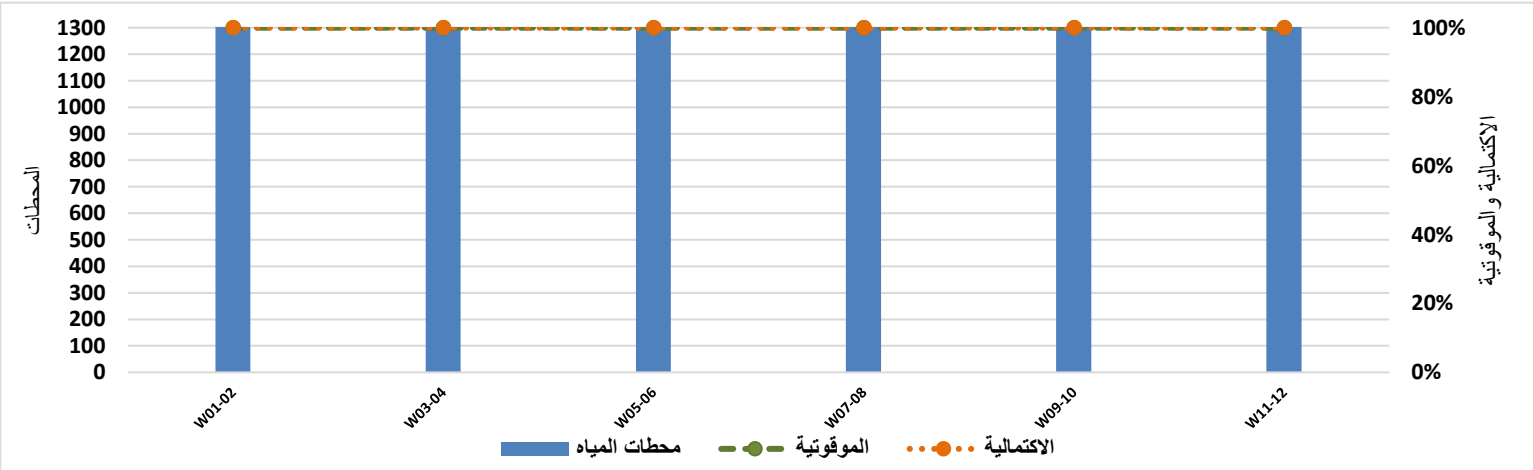

محطات مياه الشرب في المحافظات

المحافظة	محطات مياه الشرب		
	عدد المحطات	تعمل	النسبة
حلب (بلدات)	262	147	56%
حلب (مخيمات)	51	21	41%
إدلب (بلدات)	232	156	67%
إدلب (مخيمات)	170	121	71%
حماة	8	0	0%
الرقة	122	92	75%
دير الزور	61	59	97%
الحسكة	427	308	72%
الكلي	1333	904	68%

المحافظة	محطات مياه الشرب العاملة		
	عدد المحطات	معقمة	النسبة
حلب (بلدات)	147	130	88%
حلب (مخيمات)	21	16	76%
إدلب (بلدات)	156	130	83%
إدلب (مخيمات)	121	84	69%
حماة	0	0	0%
الرقة	92	75	82%
دير الزور	59	56	95%
الحسكة	308	97	31%
الكلي	904	588	65%

محطات مياه الشرب في المحافظات

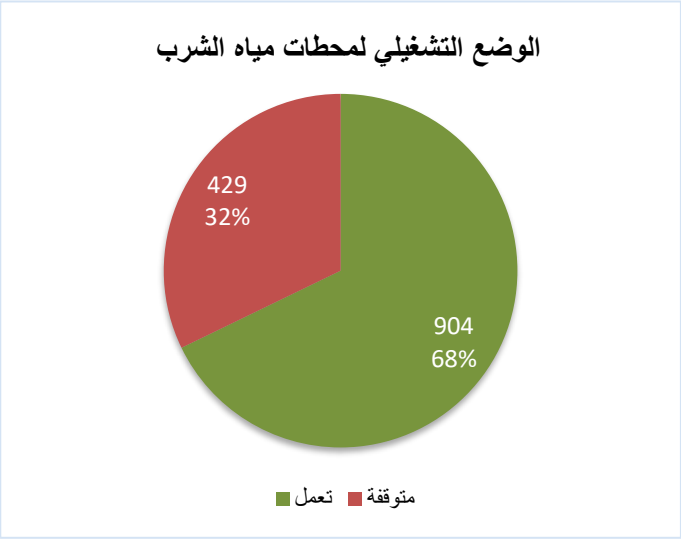

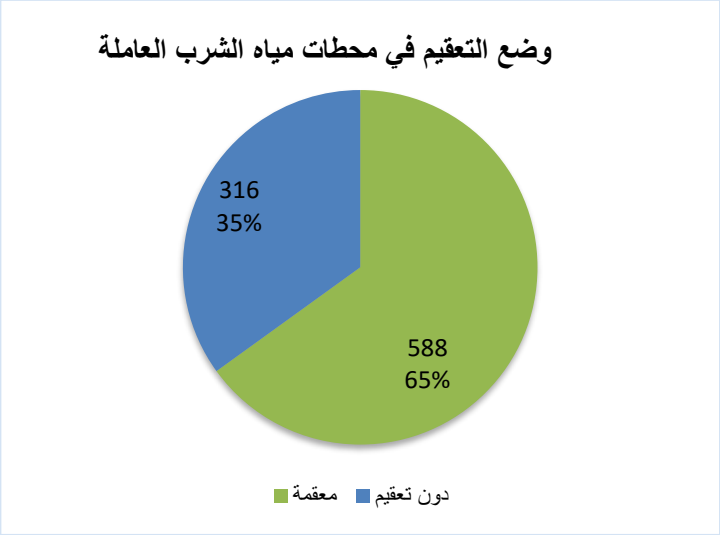

الوضع التشغيلي لمحطات مياه الشرب

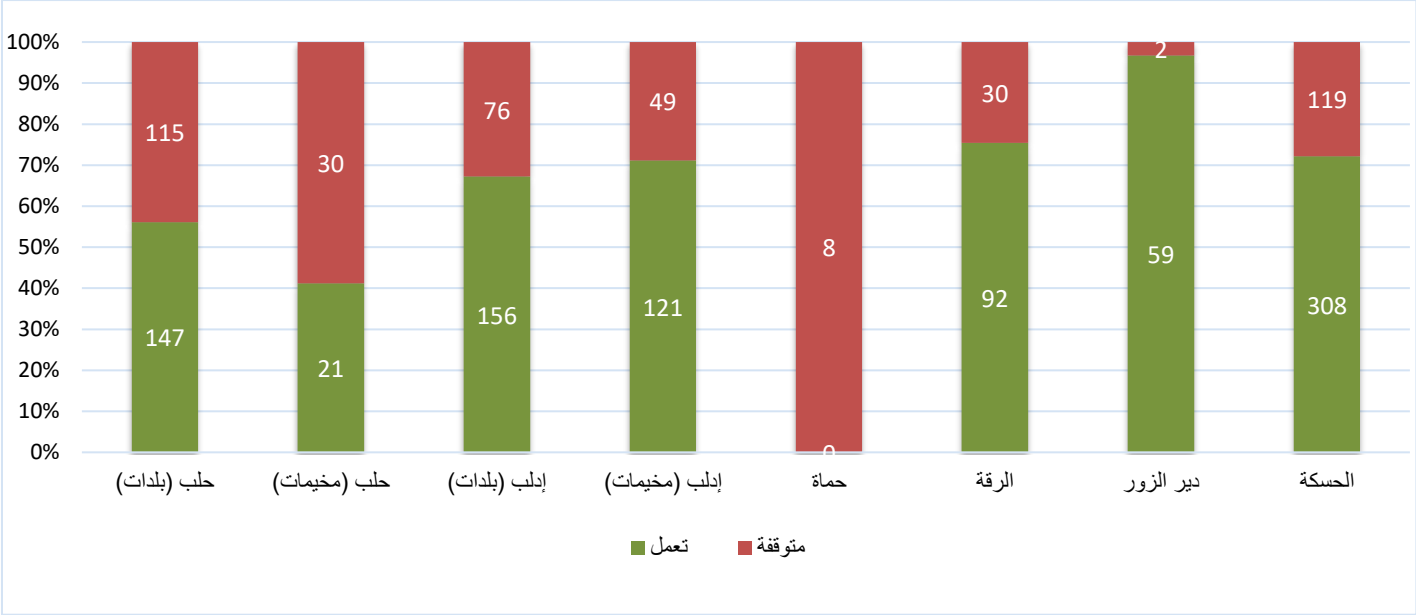

سبب توقف المحطة

المحافظة	توقف مؤقت	عدم توفر كلفة تشغيلية	المحطة قيد الصيانة	المحطة بحاجة لصيانة بسيطة	المحطة بحاجة لصيانة متوسطة	المحطة بحاجة لصيانة كاملة	الوضع العسكري	المحطة مدمرة
حلب	25	33	3	5	22	41	9	6
إدلب	9	40	4	11	10	37	11	3
حماة	0	0	0	0	0	0	8	0
الرقة	2	6	0	4	5	4	9	0
دير الزور	0	0	0	0	0	1	1	0
الحسكة	18	8	0	2	62	4	23	2
الكلي	54	87	7	22	99	87	61	11

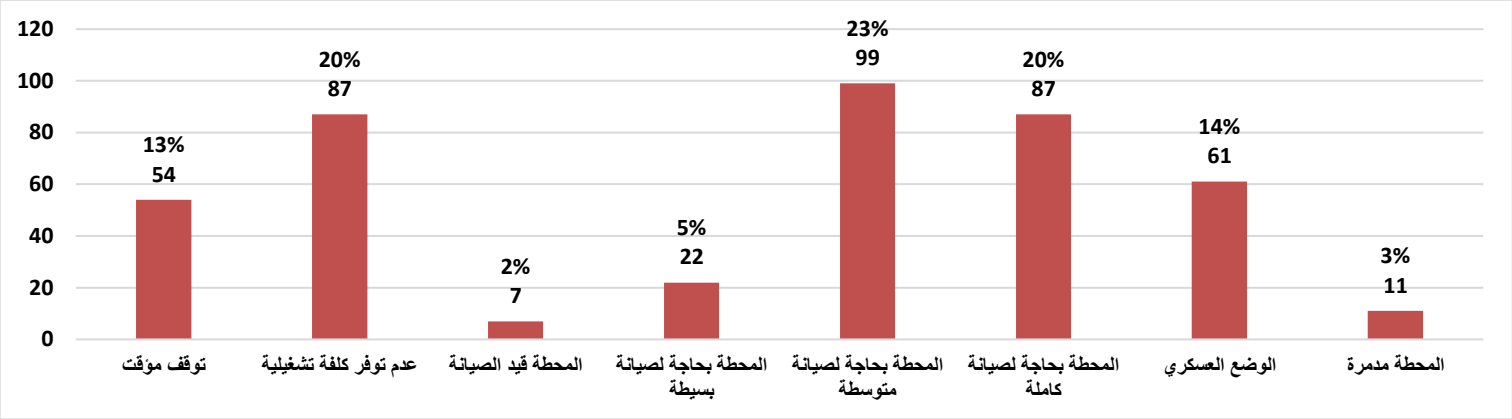

مصدر الطاقة الكهربائية

المحافظة	شبكة كهرباء	مجموعة توليد	طاقة شمسية	شبكة كهرباء ومجموعة توليد	شبكة كهرباء وطاقة شمسية	مجموعة توليد وطاقة شمسية	شبكة كهرباء ومجموعة توليد وطاقة شمسية
حلب	21	163	15	44	4	45	21
إدلب	9	208	34	54	6	74	17
حماة	0	8	0	0	0	0	0
الرقة	75	2	5	27	5	6	2
دير الزور	0	12	0	49	0	0	0
الحسكة	325	7	0	63	22	1	9
الكلي	430	400	54	237	37	126	49

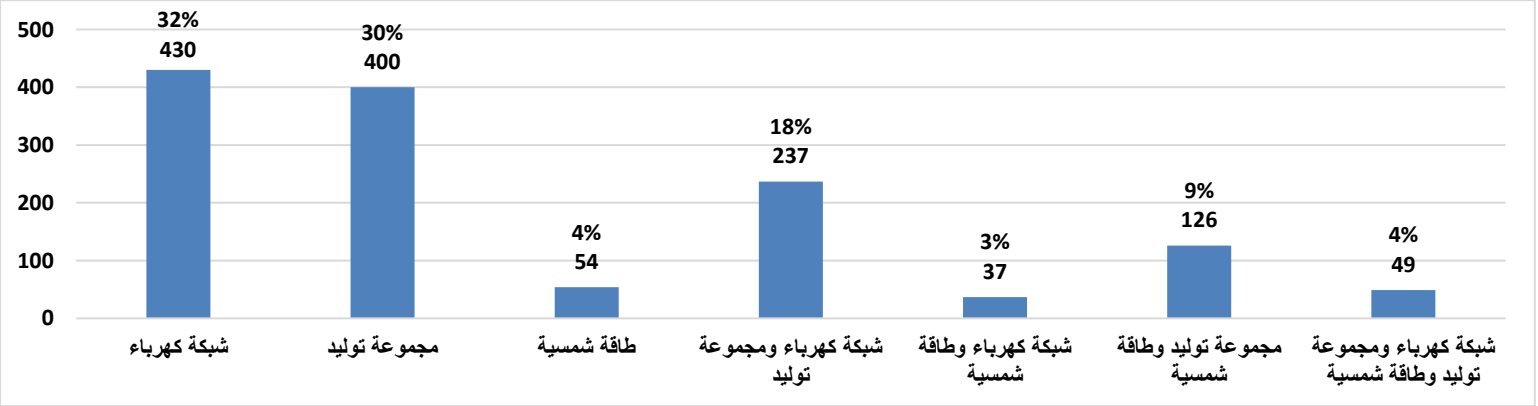

وضع التعقيم في محطات مياه الشرب العاملة

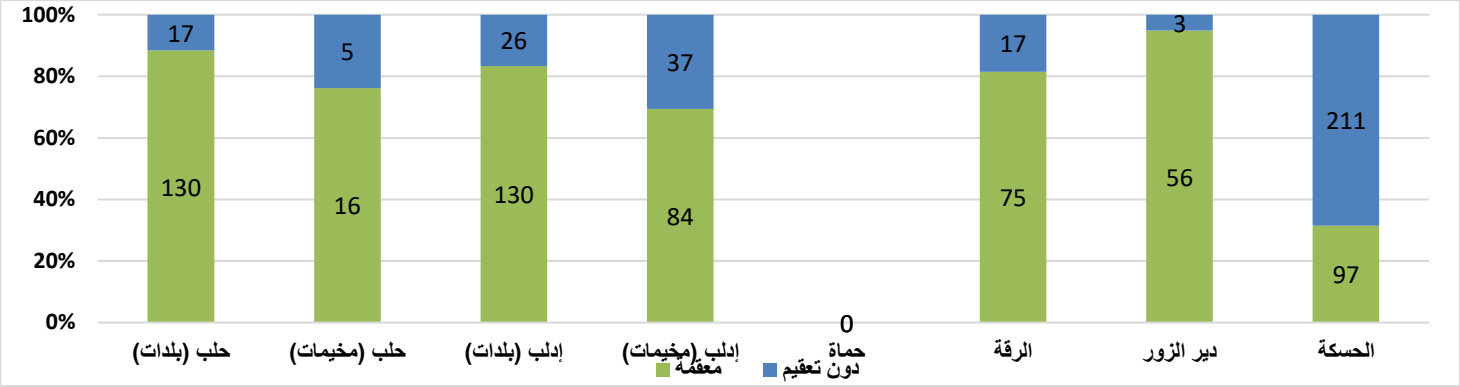

سبب عدم التعقيم في المحطات العاملة

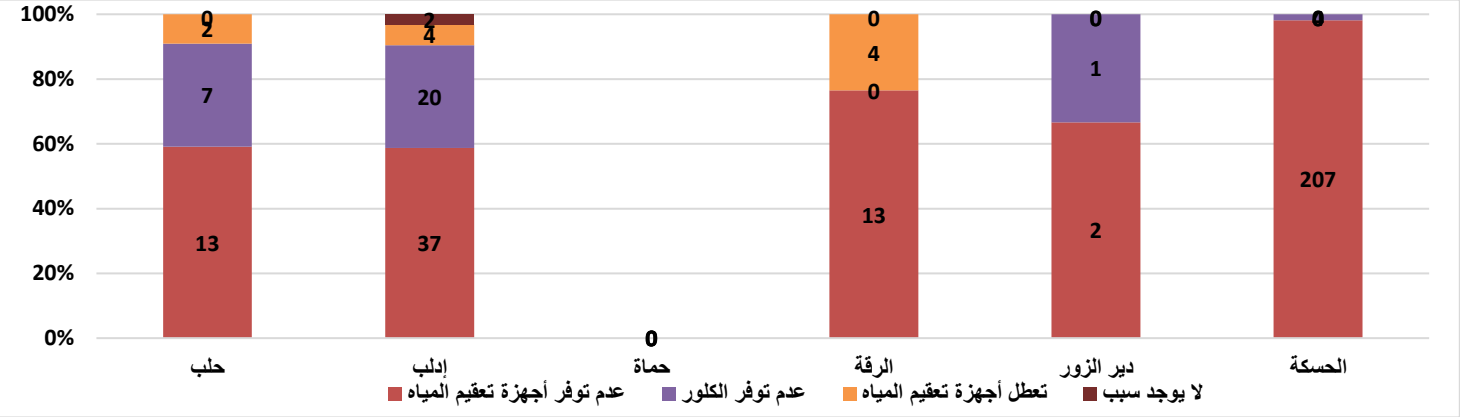

الوضع التعقيمي لكل محافظة خلال الأسابيع

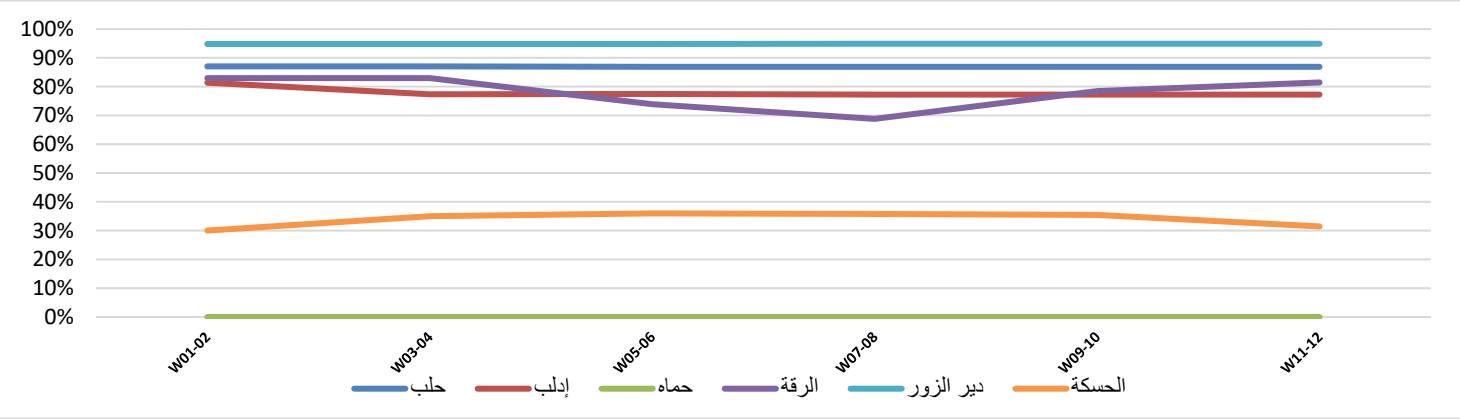

طريقة إيصال المياه

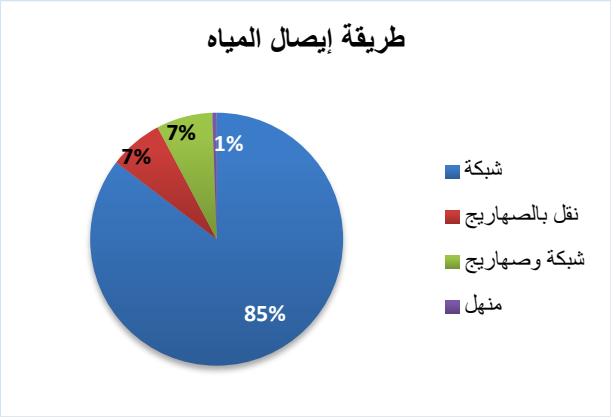

المحافظة	المحطات العاملة	طريقة إيصال المياه			
		شبكة	نقل بالصهاريج	شبكة وصهاريج	منهل
حلب	168	147	2	14	5
إدلب	277	175	53	49	0
حماة	0	0	0	0	0
الرقة	92	89	2	1	0
دير الزور	59	55	4	0	0
الحسكة	308	306	1	1	0
الكلي	904	772	62	65	5

توزع محطات مياه الشرب في محافظة حلب (محطات البلدات)

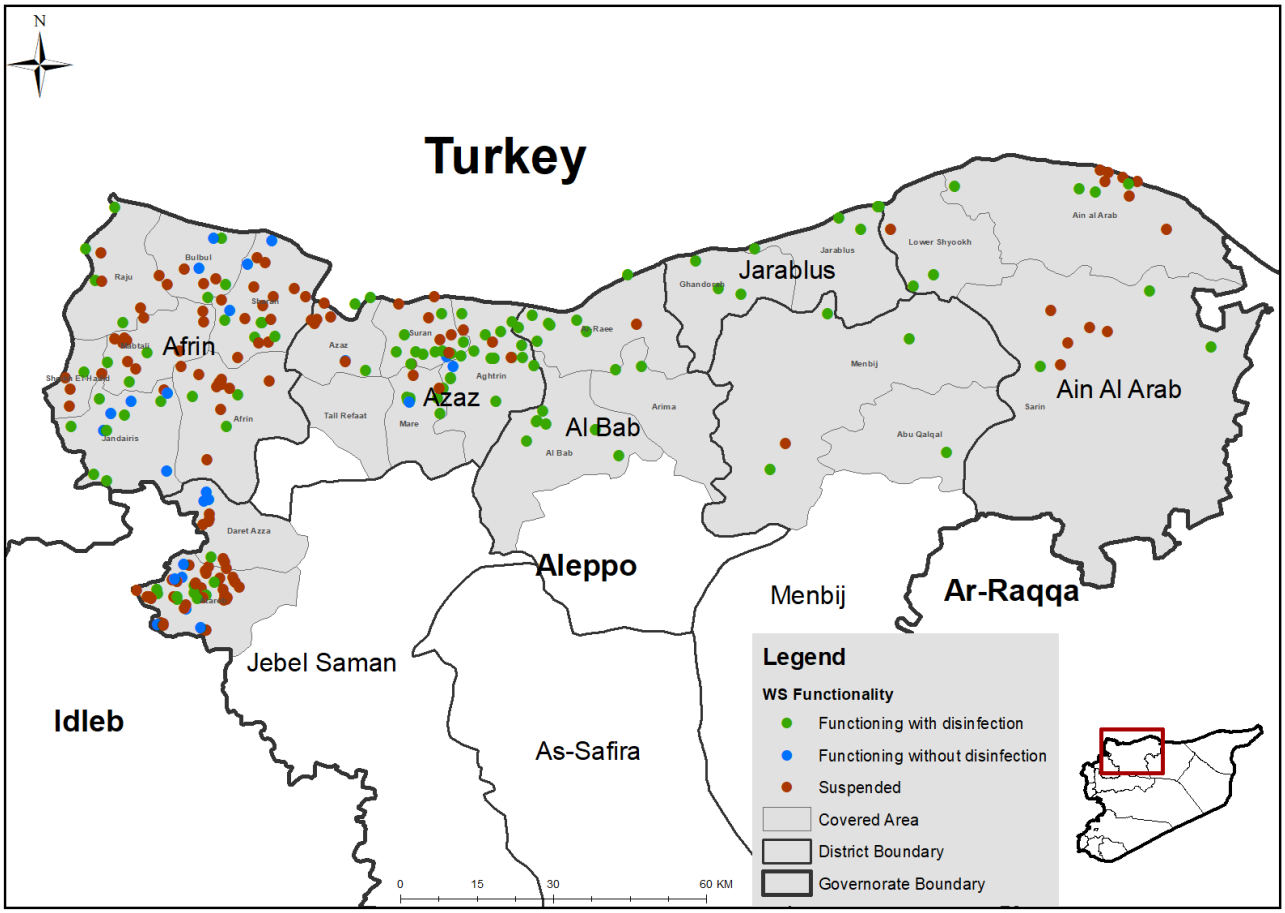

توزع محطات مياه الشرب في محافظة حلب (محطات المخيمات)

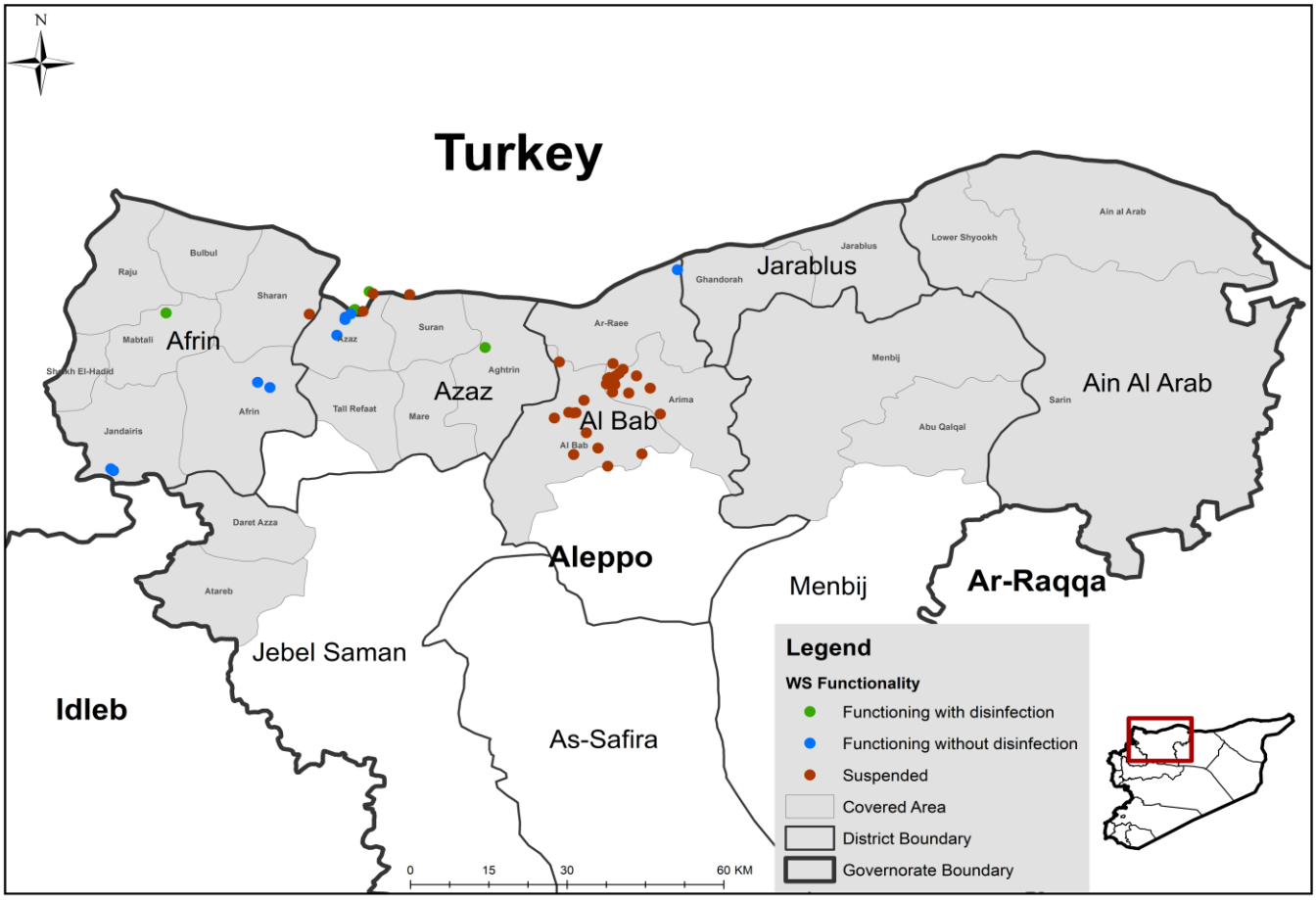

توزع محطات مياه الشرب في محافظة إدلب (محطات البلدات)

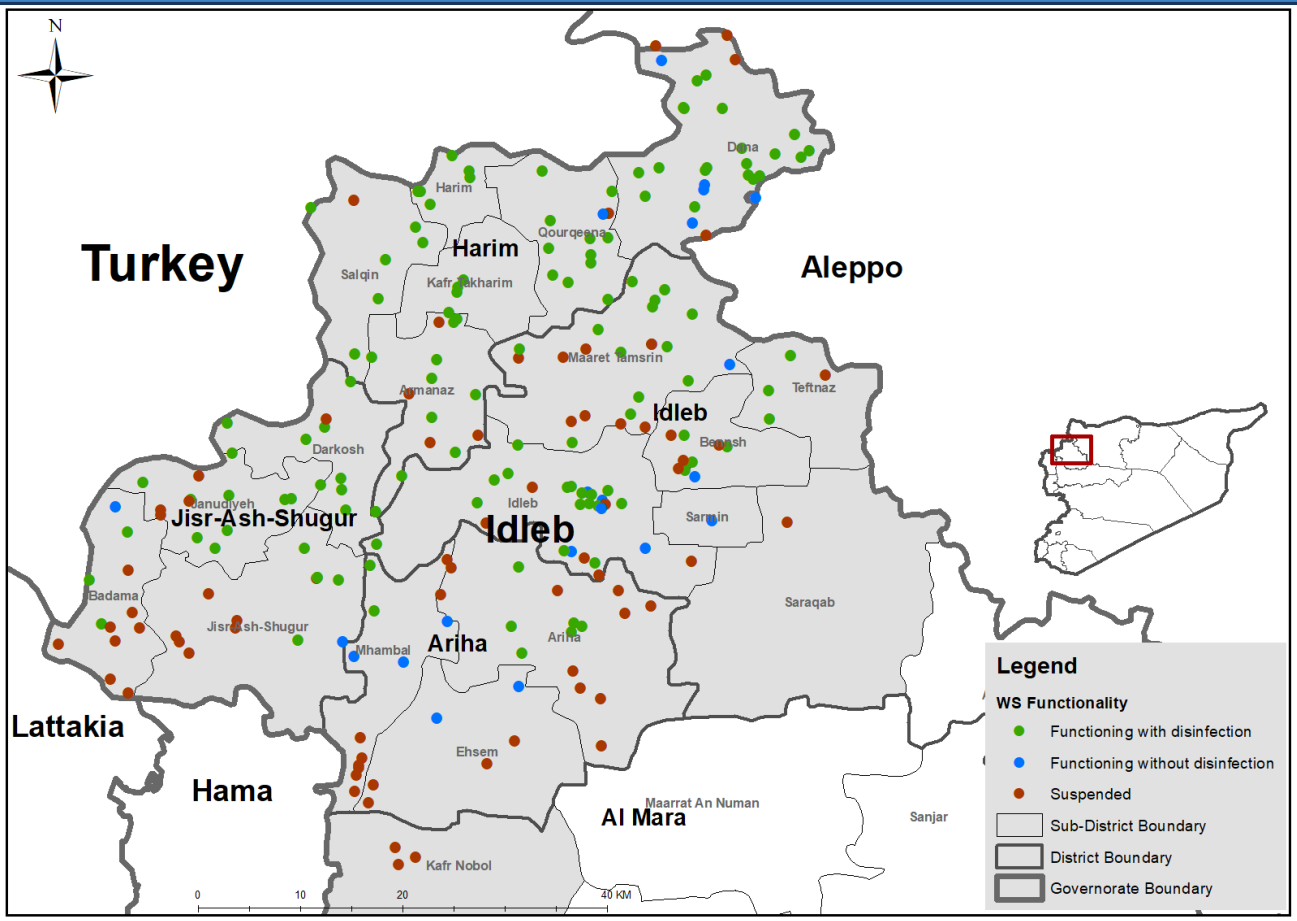

توزع محطات مياه الشرب في محافظة إدلب (محطات المخيمات)

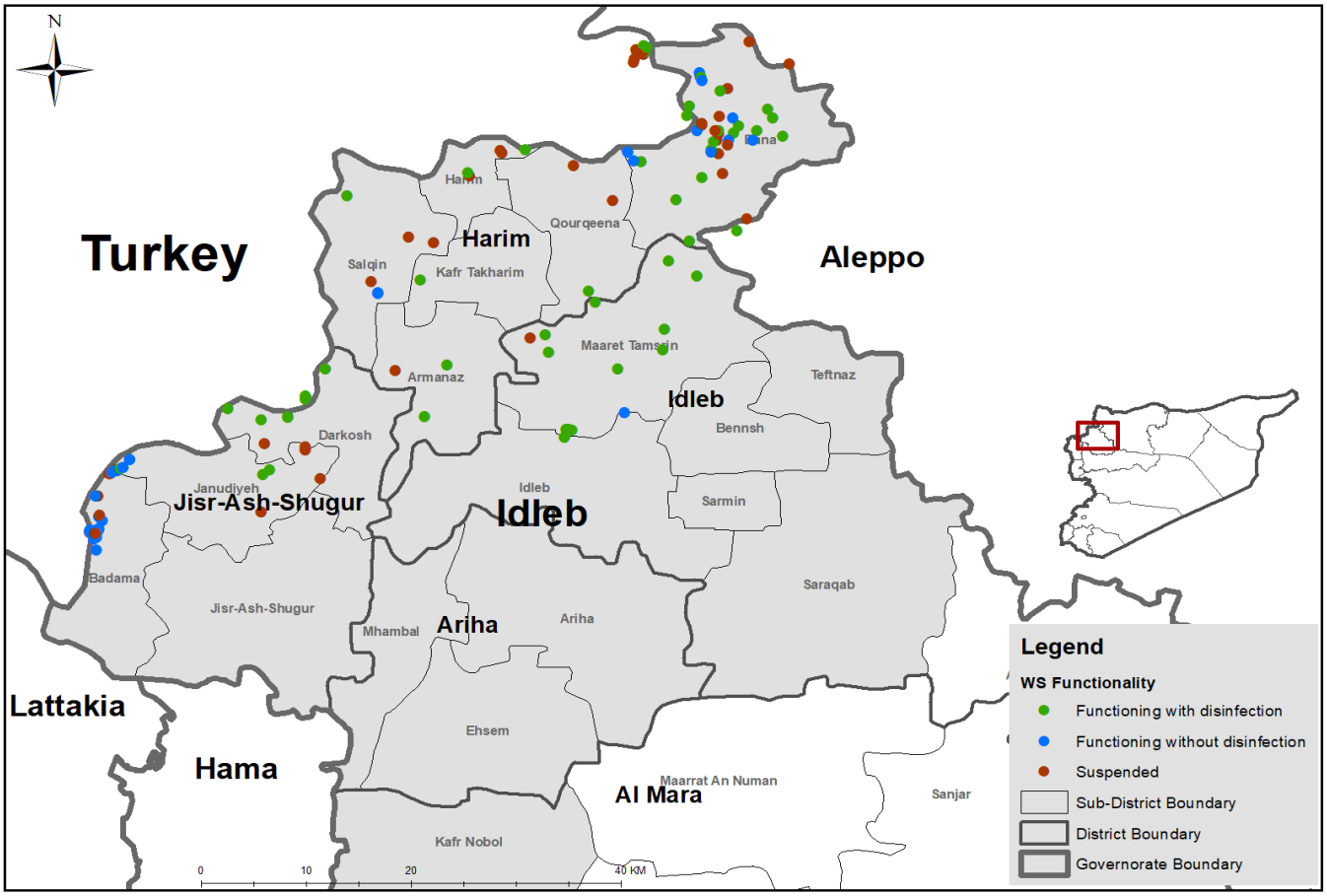

توزع محطات مياه الشرب في محافظة حماة

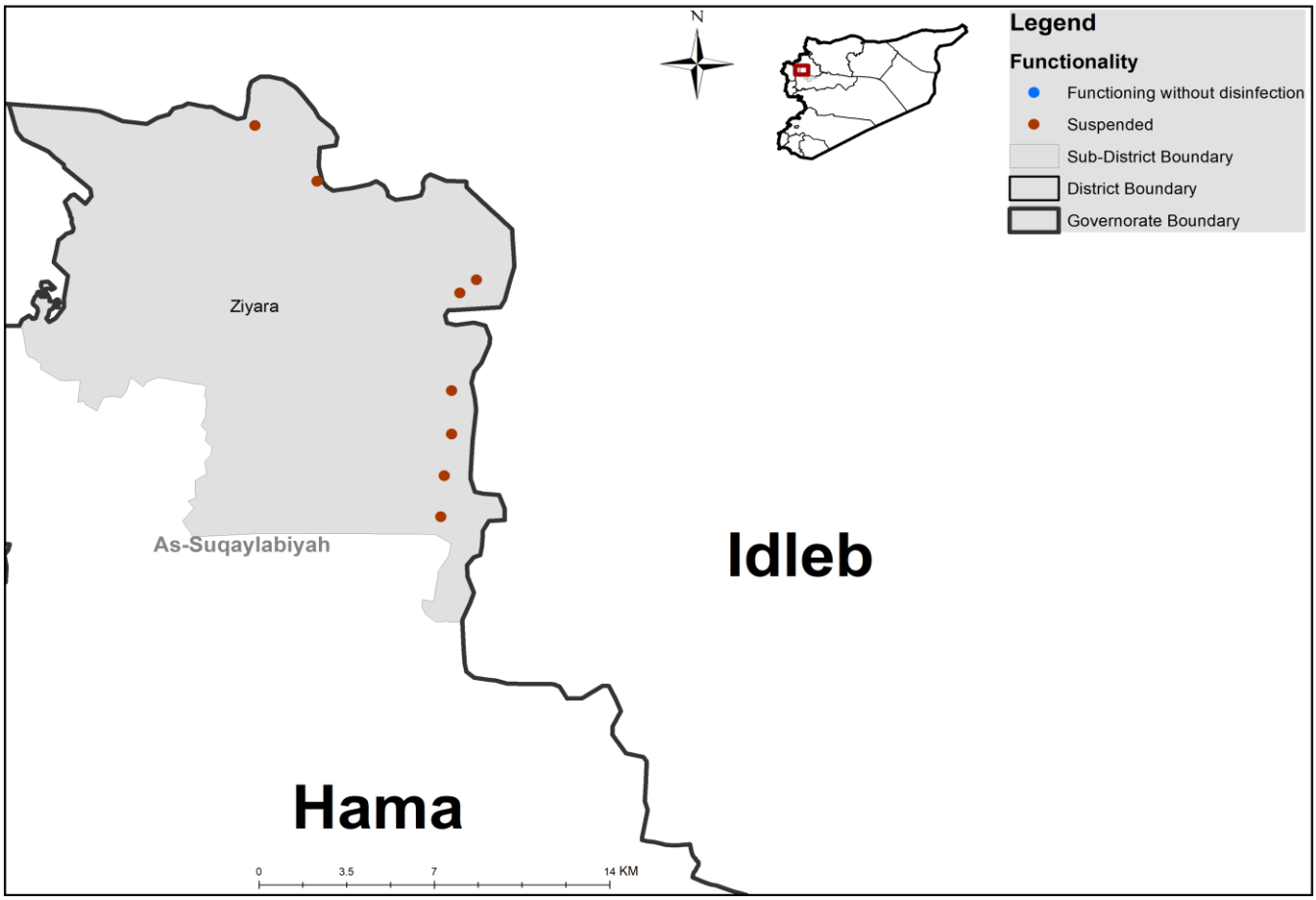

توزع محطات مياه الشرب في محافظة الرقة

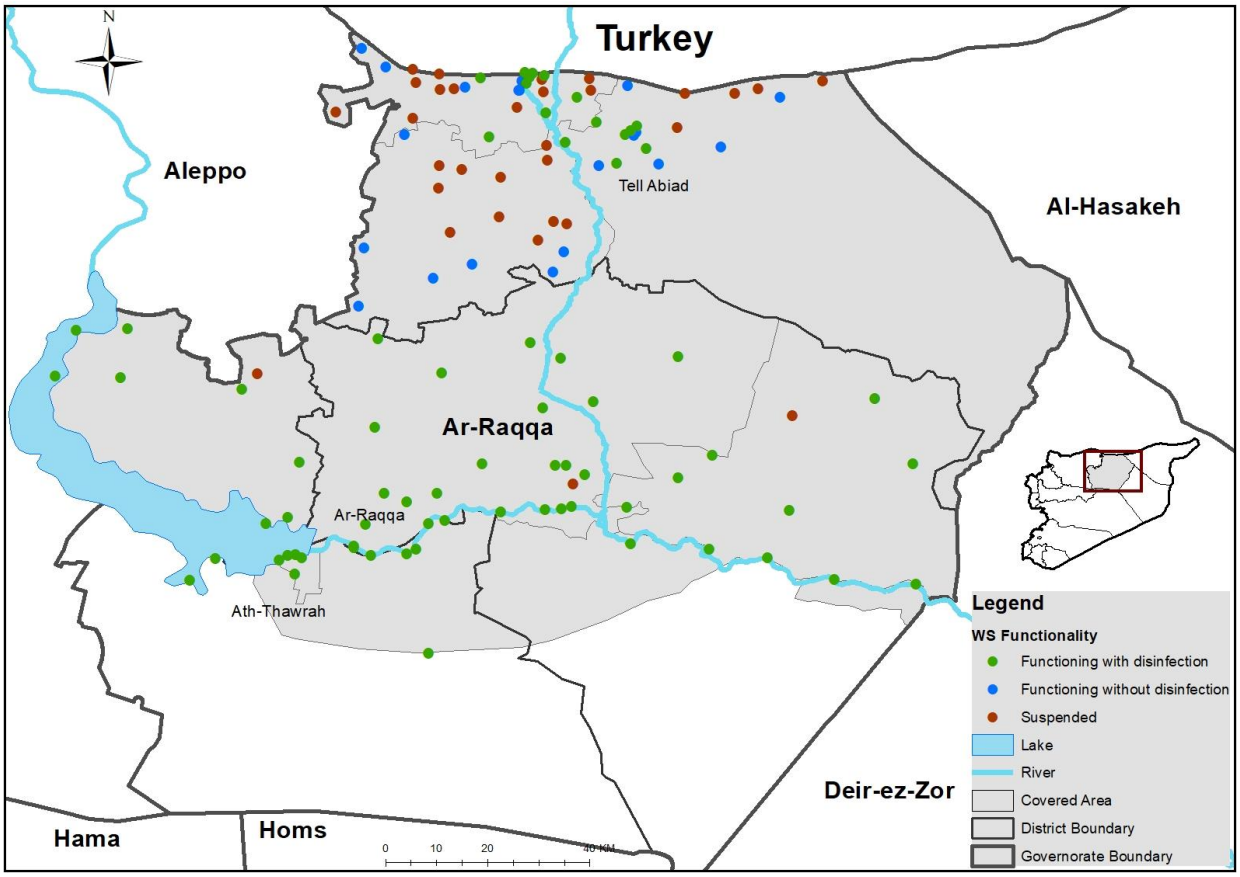

توزع محطات مياه الشرب في محافظة دير الزور

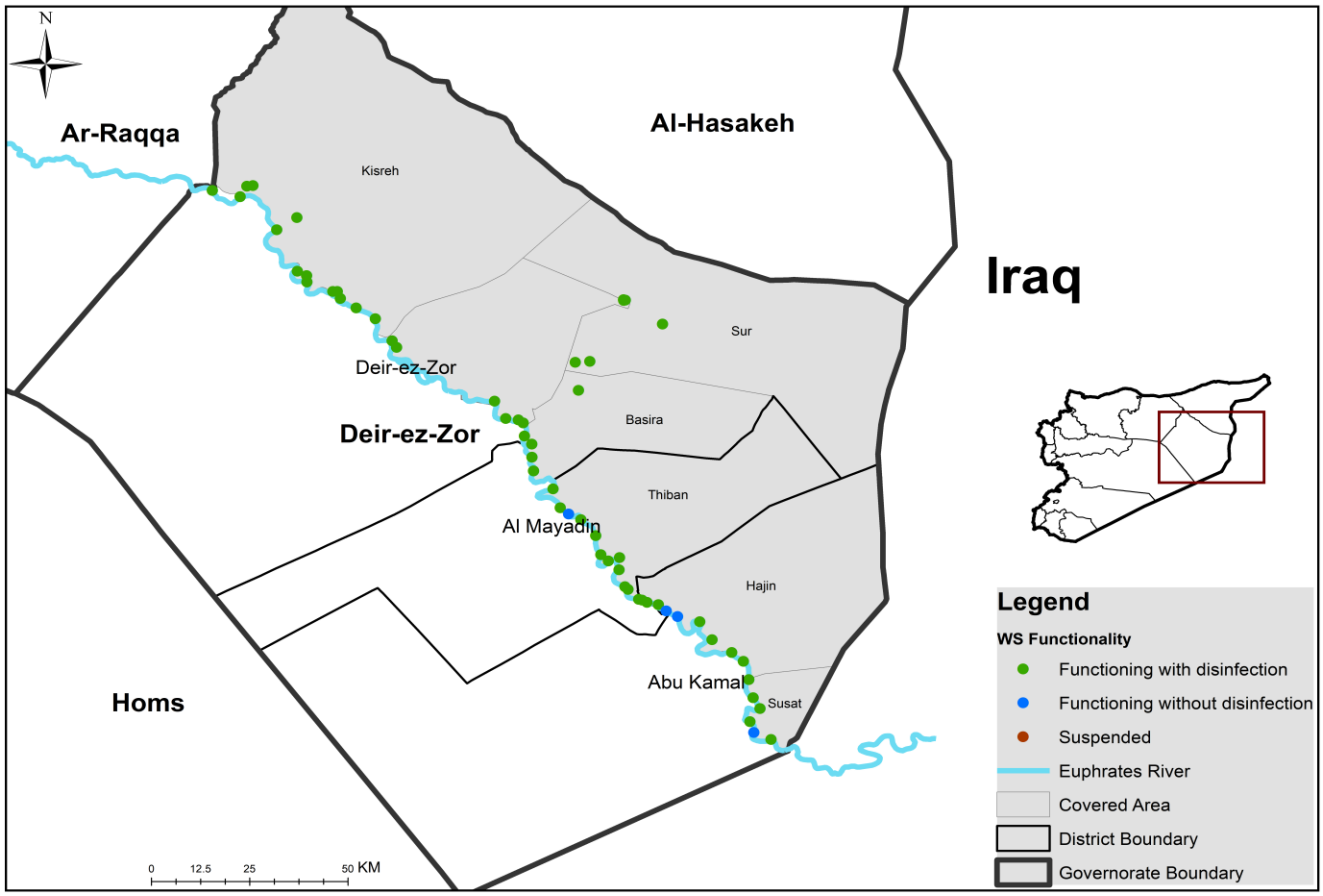
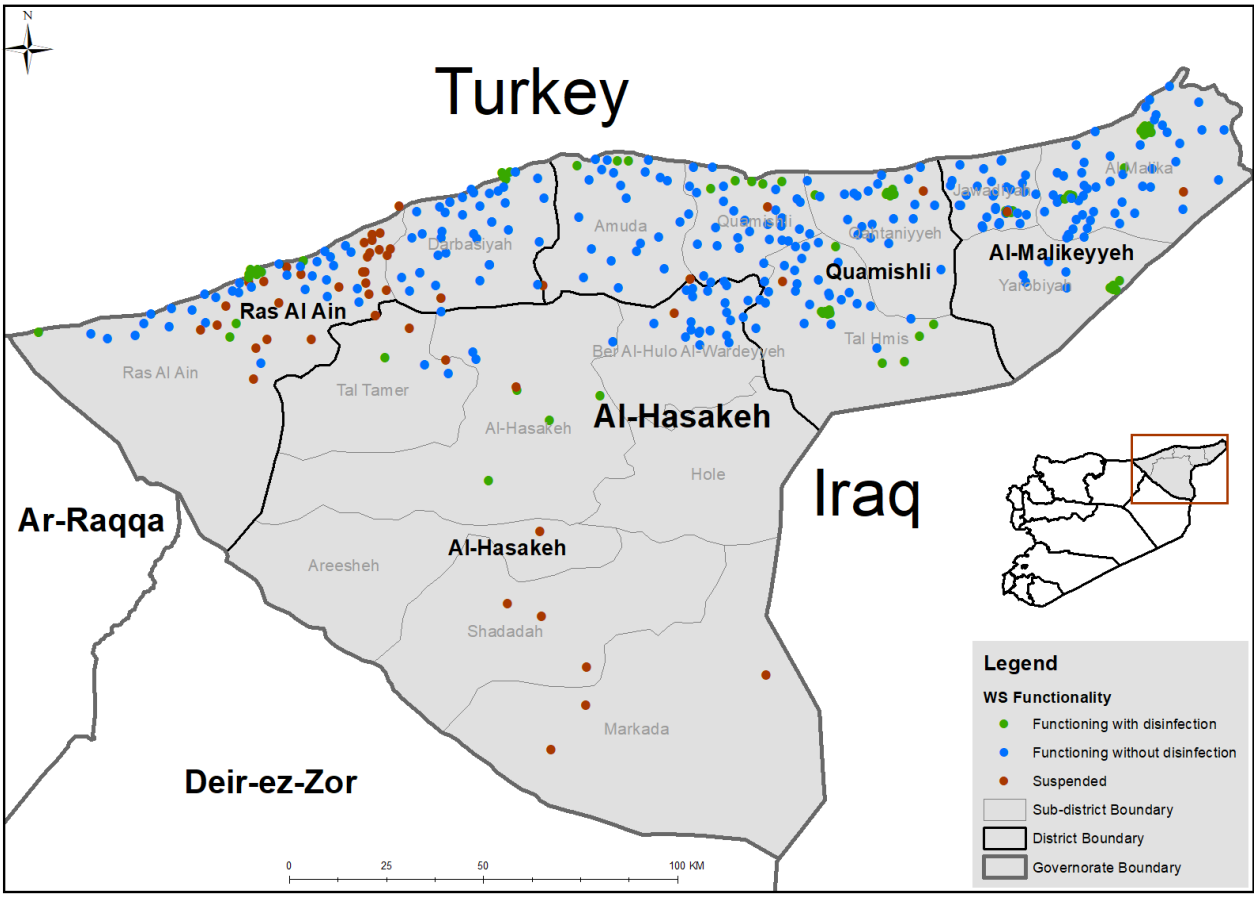
توزع محطات مياه الشرب في محافظة الحسكة