

## النشرة نصف الشهرية للمياه والإصحاح البيئي - سوريا شبكة الإنذار المبكر والاستجابة

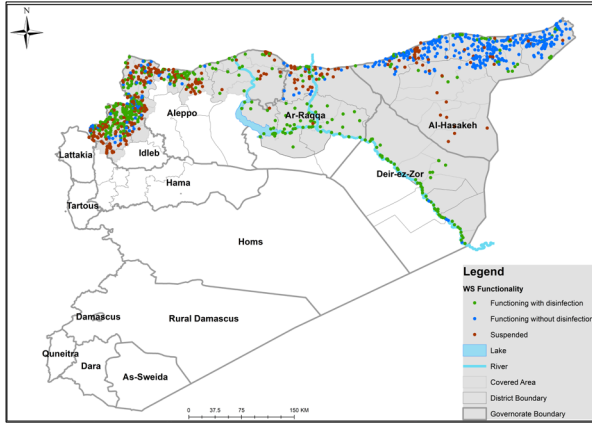
الأسبوع رقم: 21-22

التاريخ: 19 أيار - 1 حزيران 2024

### العناوين الرئيسية

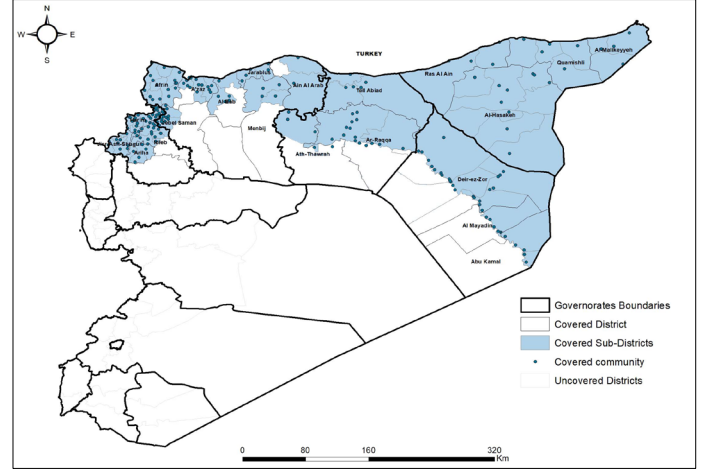
- بلغ عدد محطات مياه الشرب العامة التي يقوم فريق المياه والإصحاح البيئي (WASH) في شبكة الإنذار المبكر والاستجابة بمراقبتها في 6 محافظات 1340 محطة، منها 1117 محطة قرى/بلدات/مدن و 223 محطة مخيمات.
- نسبة 69% (929/1340) من المحطات كانت تعمل بينما 31% (411/1340) من المحطات كانت لاتعمل.
- نسبة 21% من المحطات المتوقفة متوقفة بسبب عدم وجود نفقات تشغيل، في حين أنّ نسبة 21% من المحطات المتوقفة متوقفة بسبب الحاجة الى صيانة كاملة.
- نسبة 32% من المحطات تعتمد على شبكة الكهرباء، بينما نسبة 30% من المحطات تعتمد على مولدات كمصدر للطاقة التشغيلية بينما باقي المحطات تعتمد على مصادر أخرى (مزيد من التفاصيل في الأسفل)
- في المناطق التي تعتمد على محطات -متوقفة حالياً- تعتبر الآبار الزراعية الخاصة المصدر البديل ويتم استخدام الصهاريج كوسيلة لنقل المياه.
- بلغت نسبة المحطات العاملة التي يتم تعقيم المياه فيها 63% (582/929).
- في المحطات العاملة يتم إيصال المياه إلى المواطنين باستخدام الشبكات النظامية بنسبة 88% (800/929) وباستخدام الصهاريج بنسبة 8% (64/929) وباستخدام الشبكة والصهاريج معا بنسبة 4% (63/929) وباستخدام المناهل بنسبة 1% (2/929).
- تم إجراء 10 اختبار نوعية مياه، حيث وجد أن 3 منها كانت ملوثة.

### تغطية فريق المياه والإصحاح البيئي

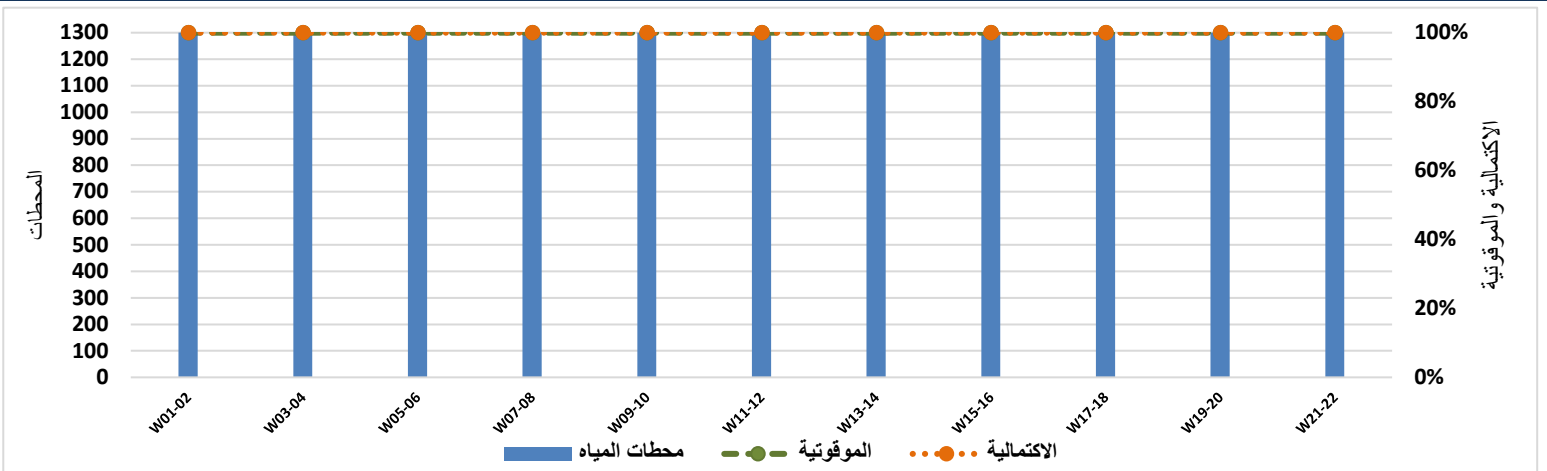


يغطي فريق المياه والإصحاح البيئي 77 ناحية، 23 منطقة في 6 محافظات

### خريطة تغطية شبكة الإنذار المبكر والاستجابة



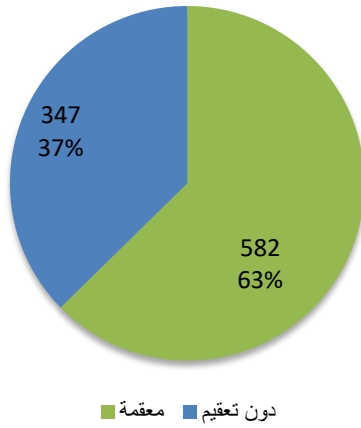
### الاكتمالية والموقوتية للتقارير نصف الشهرية



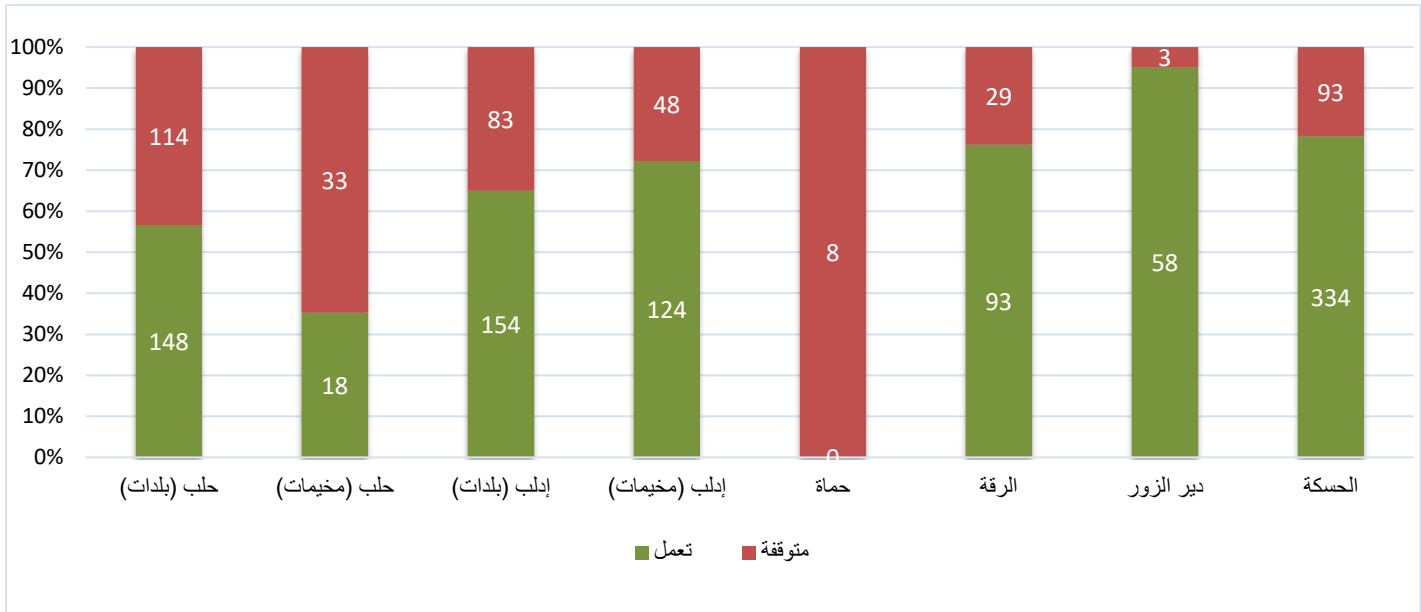
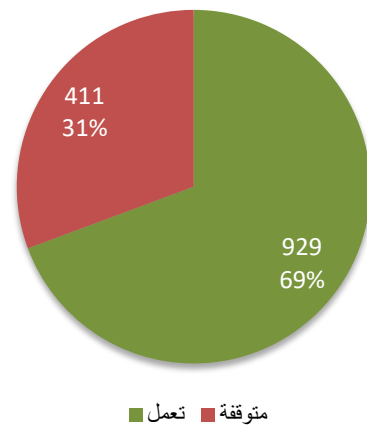
محطات مياه الشرب العاملة			المحافظة
النسبة	معقمة	عدد المحطات	
85%	126	148	حلب (بلدات)
89%	16	18	حلب (مخيمات)
84%	130	154	إدلب (بلدات)
69%	85	124	إدلب (مخيمات)
0%	0	0	حمّاة
81%	75	93	الرفقة
90%	52	58	دير الزور
29%	98	334	الحسكة
63%	582	929	الكلّي

محطات مياه الشرب			المحافظة
النسبة	تعمل	عدد المحطات	
56%	148	262	حلب (بلدات)
35%	18	51	حلب (مخيمات)
65%	154	237	إدلب (بلدات)
72%	124	172	إدلب (مخيمات)
0%	0	8	حمّاة
76%	93	122	الرفقة
95%	58	61	دير الزور
78%	334	427	الحسكة
69%	929	1340	الكلّي

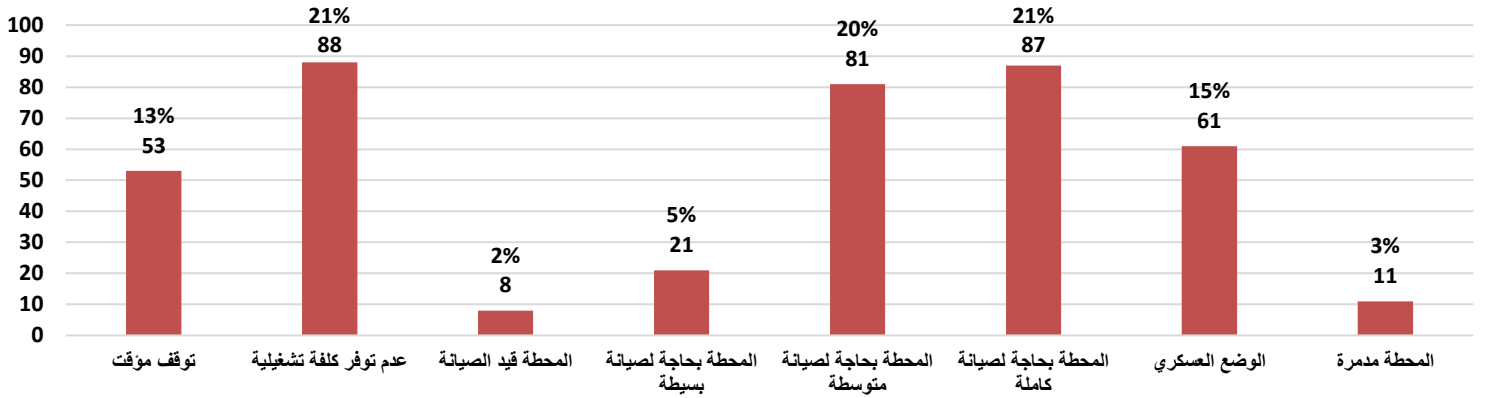
وضع التعقيم في محطات مياه الشرب العاملة



الوضع التشغيلي لمحطات مياه الشرب

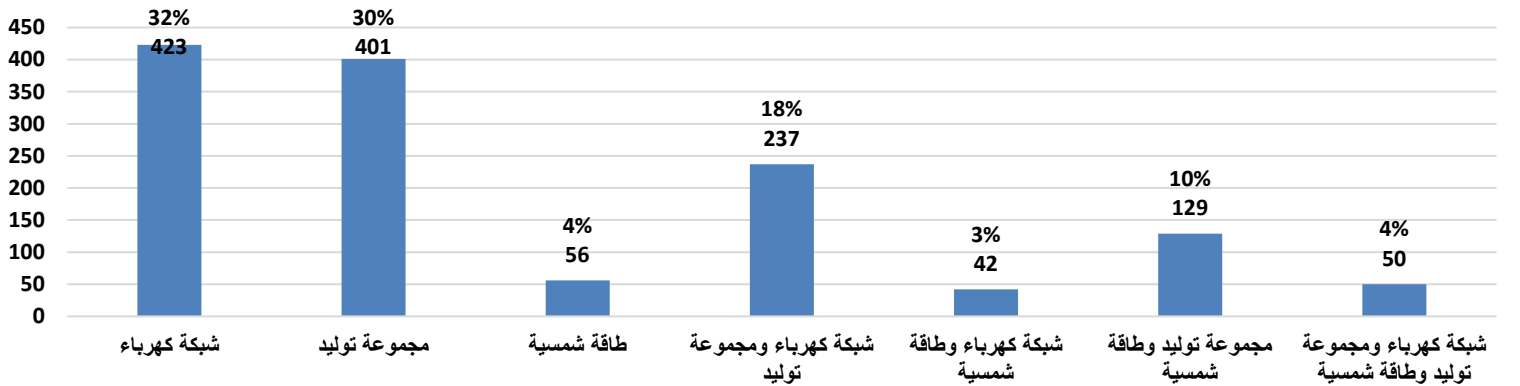


المحافظة	توقف مؤقت	عدم توفر كلفة تشغيلية	المحطة قيد الصيانة	المحطة بحاجة لصيانة بسيطة	المحطة بحاجة لصيانة متوسطة	المحطة بحاجة لصيانة كاملة	الوضع العسكري	المحطة مدمرة
حلب	25	31	3	5	26	41	9	6
إدلب	9	45	4	11	10	38	11	3
حمّاة	0	0	0	0	0	0	8	0
الرقّة	2	6	0	3	5	4	9	0
دير الزور	0	0	1	0	0	1	1	0
الحسكة	17	6	0	2	40	3	23	2
<b>الكلّي</b>	<b>53</b>	<b>88</b>	<b>8</b>	<b>21</b>	<b>81</b>	<b>87</b>	<b>61</b>	<b>11</b>

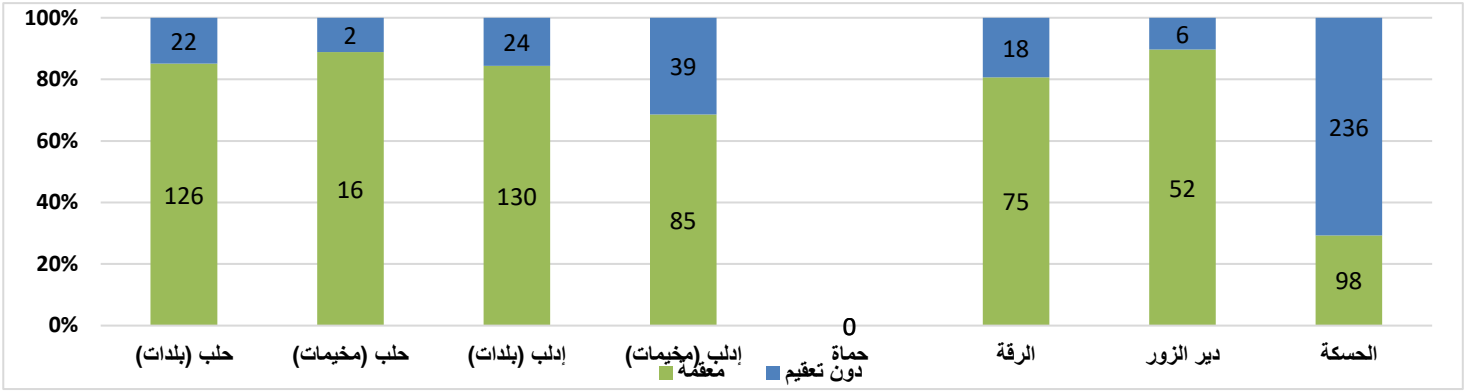


## مصدر الطاقة الكهربائية

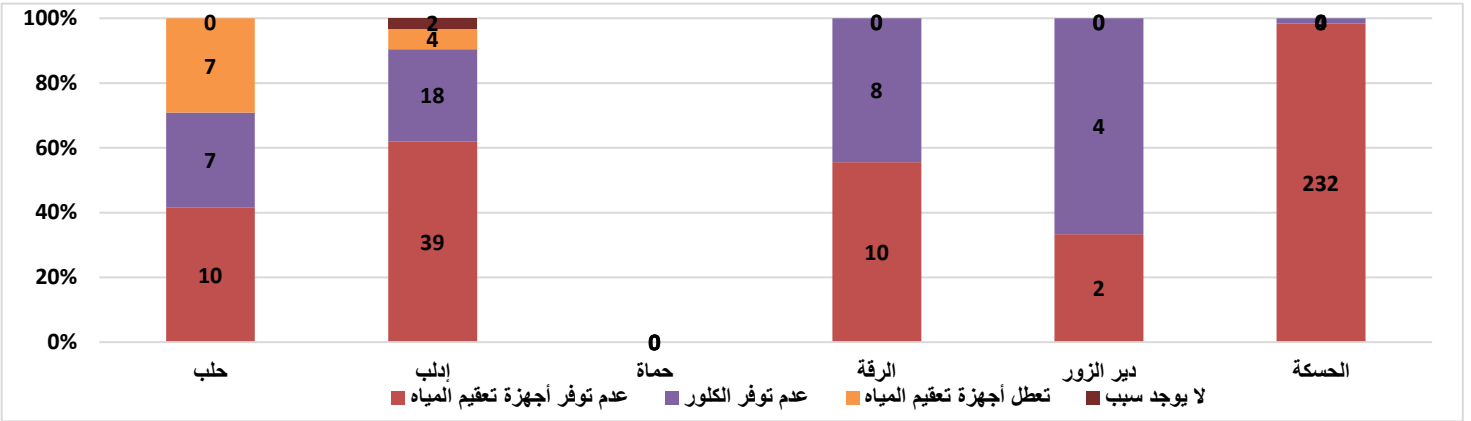
المحافظة	شبكة كهرباء ومجموعة توليد	مجموعة توليد	شبكة كهرباء	شبكة كهرباء ومجموعة توليد	طاقة شمسية	مجموعة توليد	شبكة كهرباء
حلب	21	45	4	44	15	163	21
إدلب	18	76	6	54	35	209	9
حمّاة	0	0	0	0	0	8	0
الرقّة	2	6	5	28	5	2	74
دير الزور	0	0	0	49	0	12	0
الحسكة	9	2	27	62	1	7	319
<b>الكلّي</b>	<b>50</b>	<b>129</b>	<b>42</b>	<b>237</b>	<b>56</b>	<b>401</b>	<b>423</b>



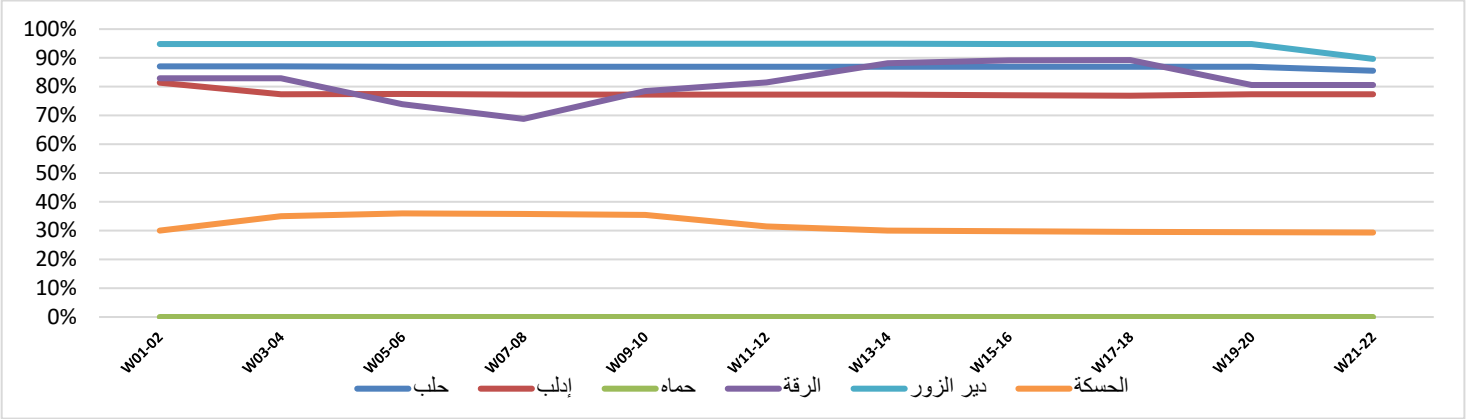
## وضع التعقيم في محطات مياه الشرب العاملة



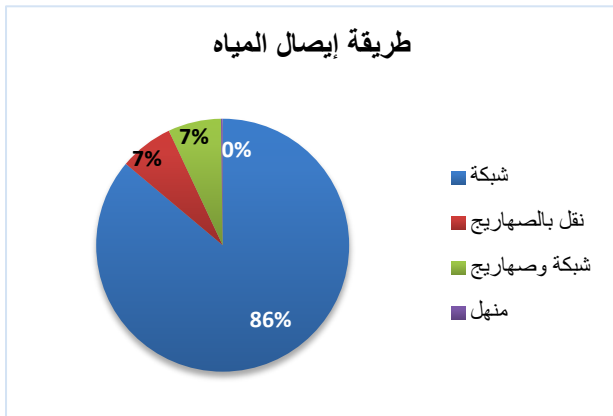
## سبب عدم التعقيم في المحطات العاملة



## الوضع التعقيمي لكل محافظة خلال الأسابيع



## طريقة إيصال المياه



المحافظة	طريقة إيصال المياه				المحطات العاملة
	منهول	شبكة وصهاريج	نقل بالصهاريج	شبكة	
حلب	2	14	3	147	166
إدلب	0	47	54	177	278
حماة	0	0	0	0	0
الرقة	0	1	2	90	93
دير الزور	0	0	4	54	58
الحسكة	0	1	1	332	334
الكلبي	2	63	64	800	929

