

النشرة نصف الشهرية للمياه والإصحاح البيئي - سوريا شبكة الإنذار المبكر والاستجابة

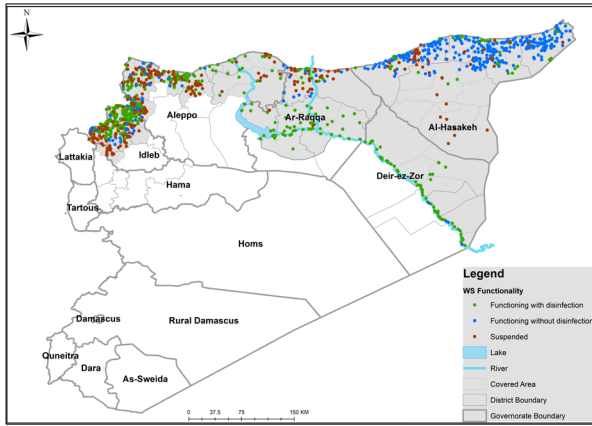
الأسبوع رقم: 25-26

التاريخ: 16 حزيران - 29 حزيران 2024

العناوين الرئيسية

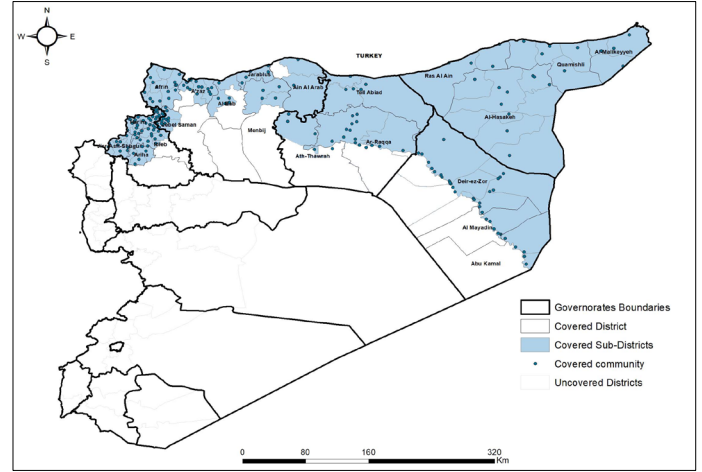
- بلغ عدد محطات مياه الشرب العامة التي يقوم فريق المياه والإصحاح البيئي (WASH) في شبكة الإنذار المبكر والاستجابة بمراقبتها في 6 محافظات 1341 محطة، منها 1118 محطة قرى/بلدات/مدن و223 محطة مخيمات.
- نسبة 70% (932/1341) من المحطات كانت تعمل بينما 30% (409/1341) من المحطات كانت لاتعمل.
- نسبة 21% من المحطات المتوقفة متوقفة بسبب عدم وجود نفقات تشغيل، في حين أنّ نسبة 21% من المحطات المتوقفة متوقفة بسبب الحاجة الى صيانة كاملة.
- نسبة 32% من المحطات تعتمد على شبكة الكهرباء، بينما نسبة 30% من المحطات تعتمد على مولدات كمصدر للطاقة التشغيلية بينما باقي المحطات تعتمد على مصادر أخرى (مزيد من التفاصيل في الأسفل)
- في المناطق التي تعتمد على محطات -متوقفة حالياً- تعتبر الآبار الزراعية الخاصة المصدر البديل ويتم استخدام الصهاريج كوسيلة لنقل المياه.
- بلغت نسبة المحطات العاملة التي يتم تعقيم المياه فيها 63% (583/932).
- في المحطات العاملة يتم إيصال المياه إلى المواطنين باستخدام الشبكات النظامية بنسبة 88% (807/932) وباستخدام الصهاريج بنسبة 8% (60/932) وباستخدام الشبكة والصهاريج معا بنسبة 4% (63/932) وباستخدام المناهل بنسبة 1% (2/932).
- تم إجراء 15 اختبار نوعية مياه، حيث وجد أن 5 منها كانت ملوثة.

تغطية فريق المياه والإصحاح البيئي

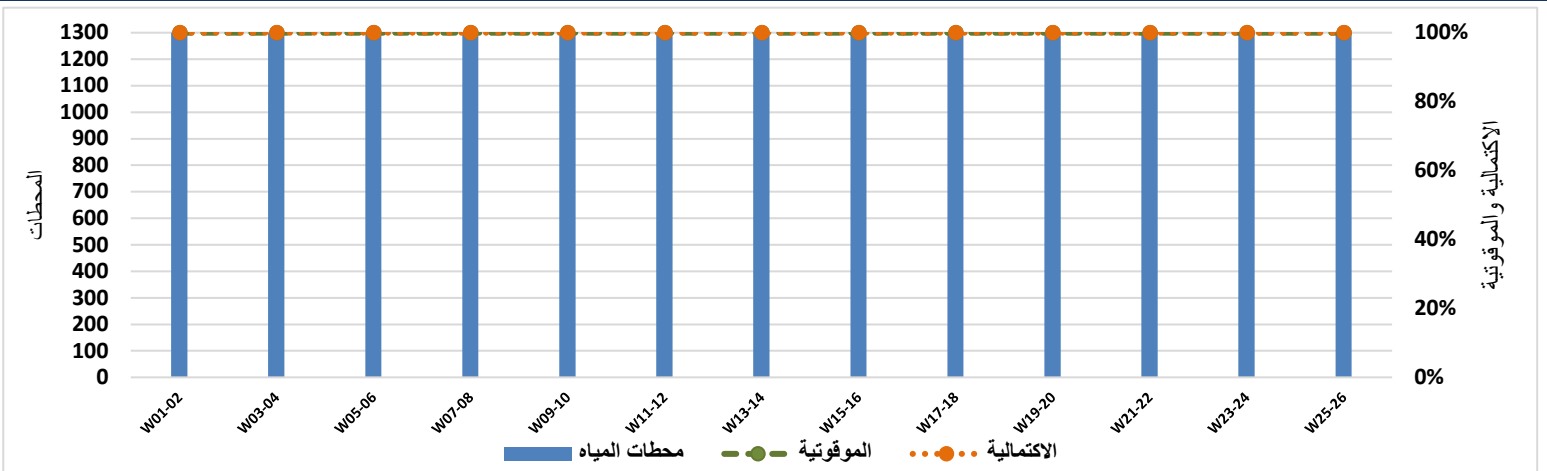


يغطي فريق المياه والإصحاح البيئي 77 ناحية، 23 منطقة في 6 محافظات

خريطة تغطية شبكة الإنذار المبكر والاستجابة



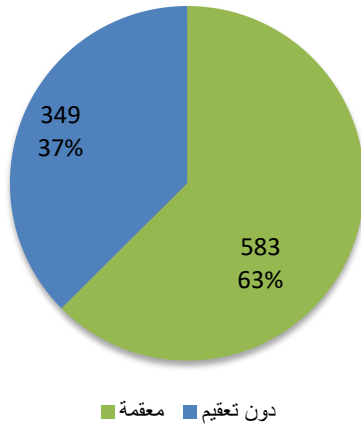
الاكتمالية والموقوتية للتقارير نصف الشهرية



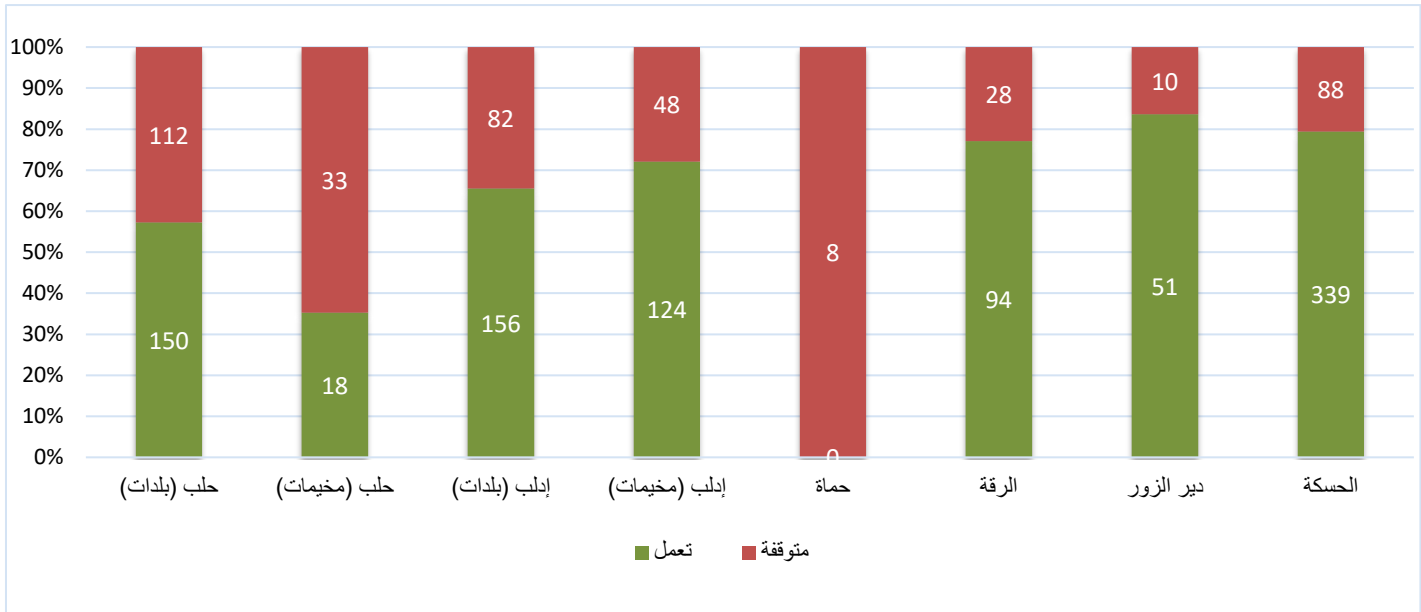
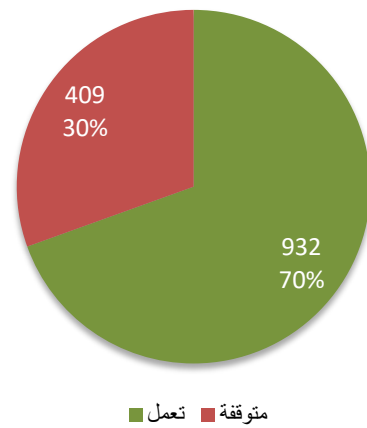
محطات مياه الشرب العاملة			المحافظة
النسبة	معقمة	عدد المحطات	
85%	128	150	حلب (بلدات)
89%	16	18	حلب (مخيمات)
84%	131	156	إدلب (بلدات)
69%	85	124	إدلب (مخيمات)
0%	0	0	حمّاة
88%	83	94	الرفقة
82%	42	51	دير الزور
29%	98	339	الحسكة
63%	583	932	الكلّي

محطات مياه الشرب			المحافظة
النسبة	تعمل	عدد المحطات	
57%	150	262	حلب (بلدات)
35%	18	51	حلب (مخيمات)
66%	156	238	إدلب (بلدات)
72%	124	172	إدلب (مخيمات)
0%	0	8	حمّاة
77%	94	122	الرفقة
84%	51	61	دير الزور
79%	339	427	الحسكة
70%	932	1341	الكلّي

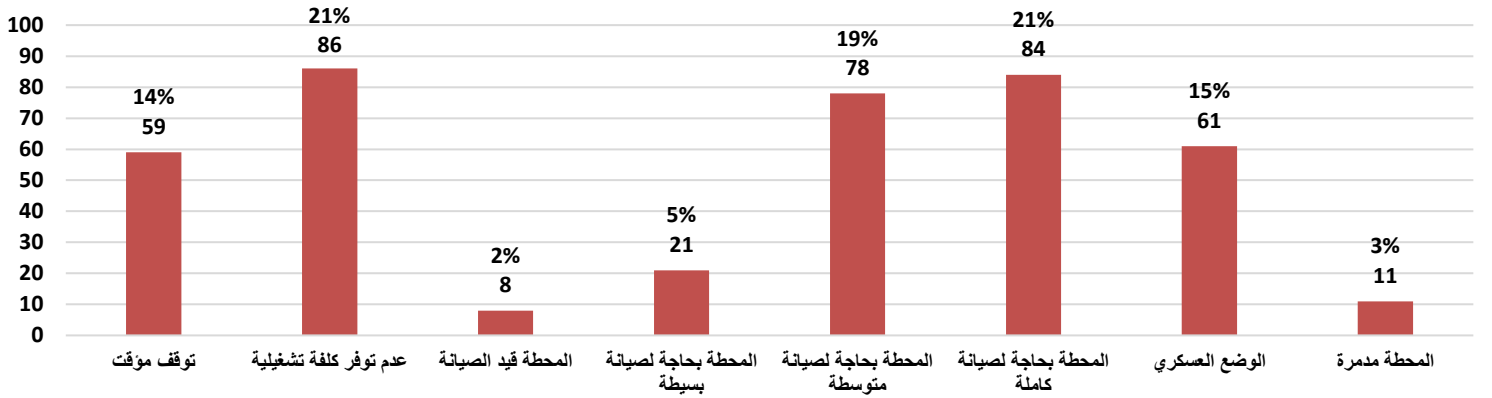
وضع التعقيم في محطات مياه الشرب العاملة



الوضع التشغيلي لمحطات مياه الشرب

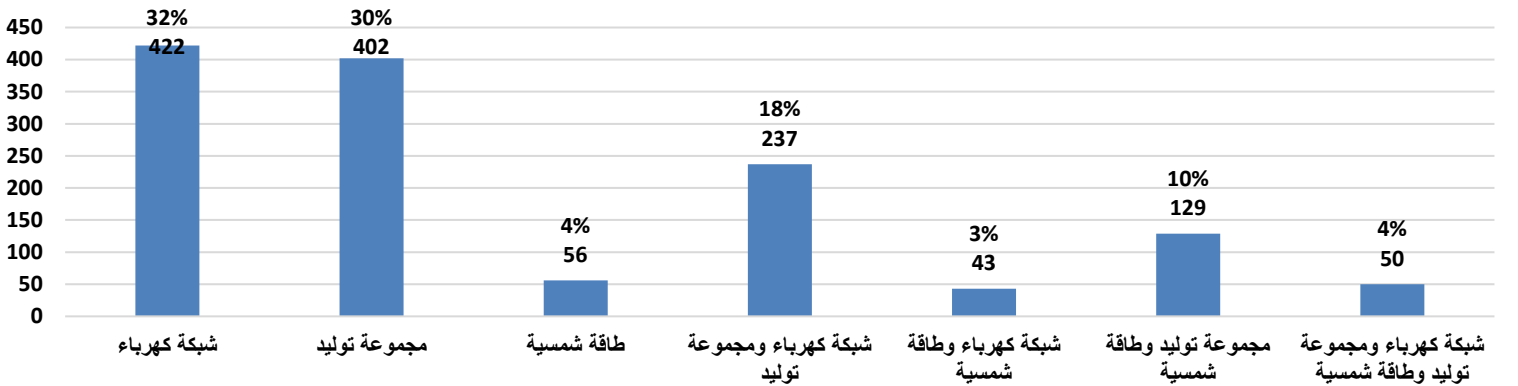


المحافظة	توقف مؤقت	عدم توفر كلفة تشغيلية	المحطة قيد الصيانة	المحطة بحاجة لصيانة بسيطة	المحطة بحاجة لصيانة متوسطة	المحطة بحاجة لصيانة كاملة	الوضع العسكري	المحطة مدمرة
حلب	24	32	3	5	26	39	9	6
إدلب	9	44	4	11	10	38	11	3
حمّاة	0	0	0	0	0	0	8	0
الرقّة	2	6	0	3	5	3	9	0
دير الزور	7	0	1	0	0	1	1	0
الحسكة	17	4	0	2	37	3	23	2
الكلّي	59	86	8	21	78	84	61	11

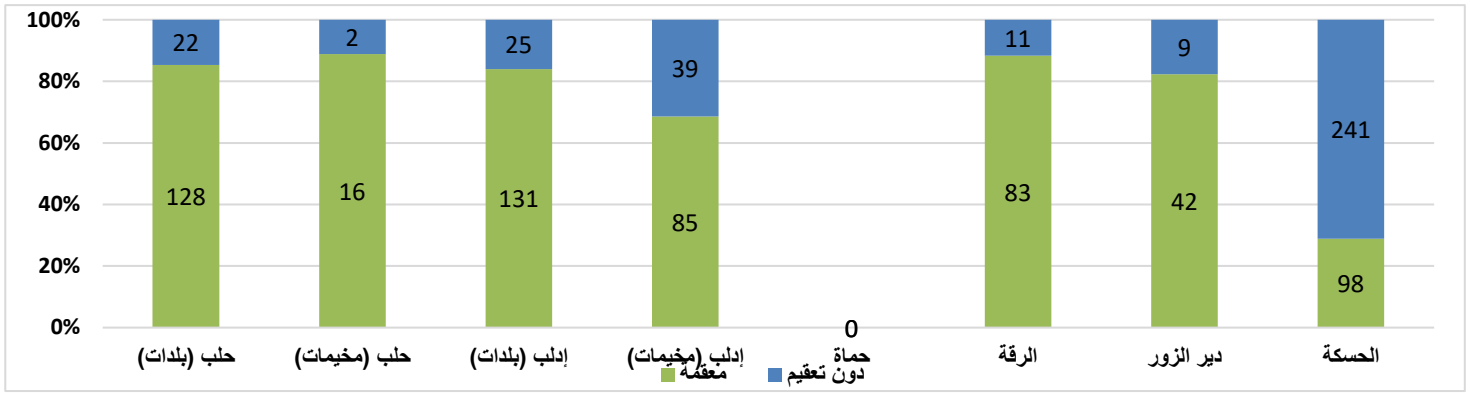


مصدر الطاقة الكهربائية

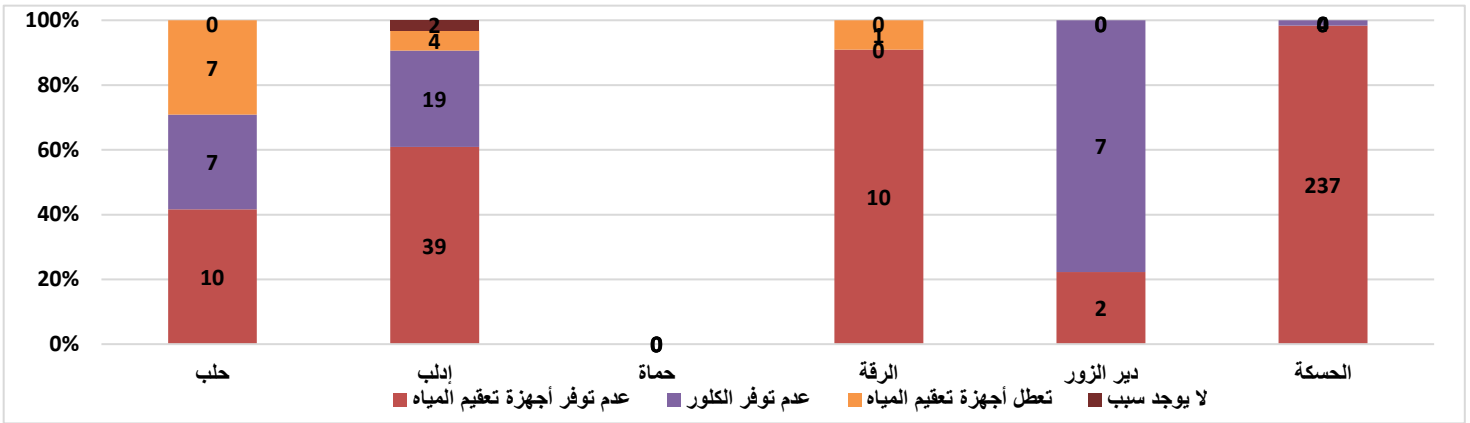
المحافظة	شبكة كهرباء ومجموعة توليد	مجموعة توليد	شبكة كهرباء	شبكة كهرباء ومجموعة توليد	طاقة شمسية	مجموعة توليد	شبكة كهرباء
حلب	21	45	4	44	15	163	21
إدلب	18	76	6	54	35	210	9
حمّاة	0	0	0	0	0	8	0
الرقّة	2	6	5	28	5	2	74
دير الزور	0	0	0	49	0	12	0
الحسكة	9	2	28	62	1	7	318
الكلّي	50	129	43	237	56	402	422



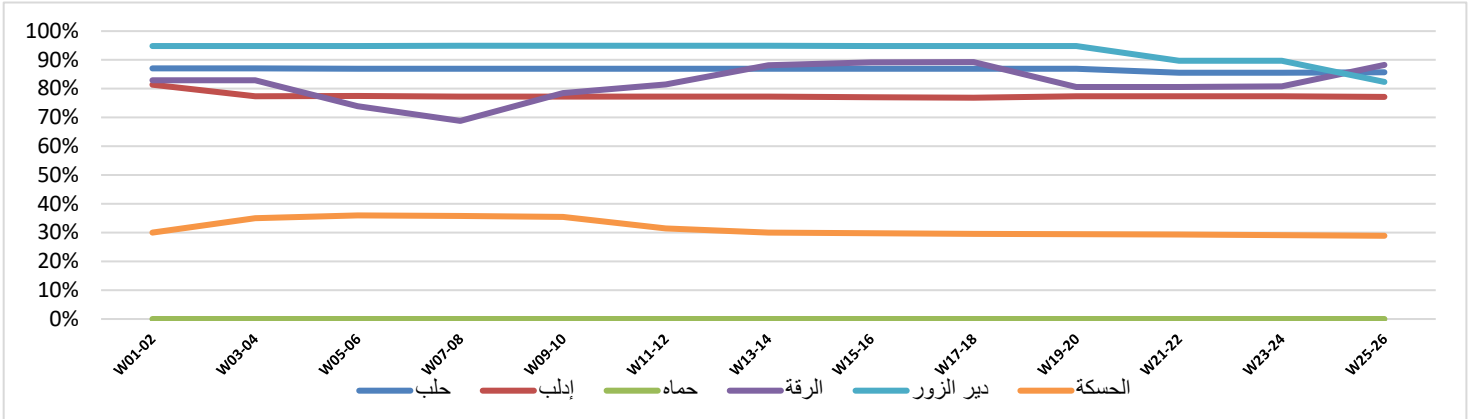
وضع التعقيم في محطات مياه الشرب العاملة



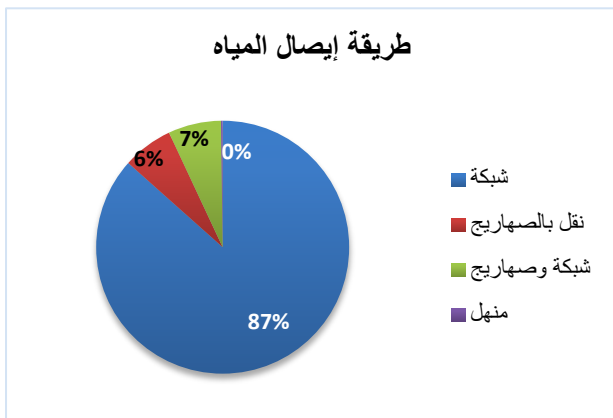
سبب عدم التعقيم في المحطات العاملة



الوضع التعقيمي لكل محافظة خلال الأسابيع



طريقة إيصال المياه



المحافظة	طريقة إيصال المياه				المحطات العاملة
	منهل	شبكة وصهاريج	نقل بالصهاريج	شبكة	
حلب	2	14	3	149	168
إدلب	0	47	54	179	280
حماة	0	0	0	0	0
الرقة	0	1	2	91	94
دير الزور	0	0	0	51	51
الحسكة	0	1	1	337	339
الكلبي	2	63	60	807	932

