

النشرة نصف الشهرية للمياه والإصحاح البيئي - سوريا شبكة الإنذار المبكر والاستجابة

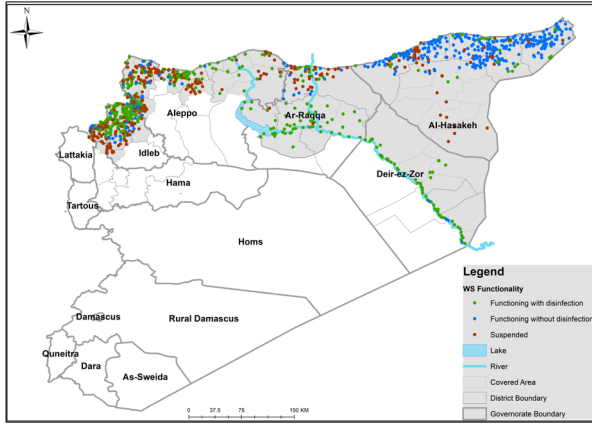
الأسبوع رقم: 04-03

التاريخ: 12 كانون الثاني - 25 كانون الثاني 2025

العناوين الرئيسية

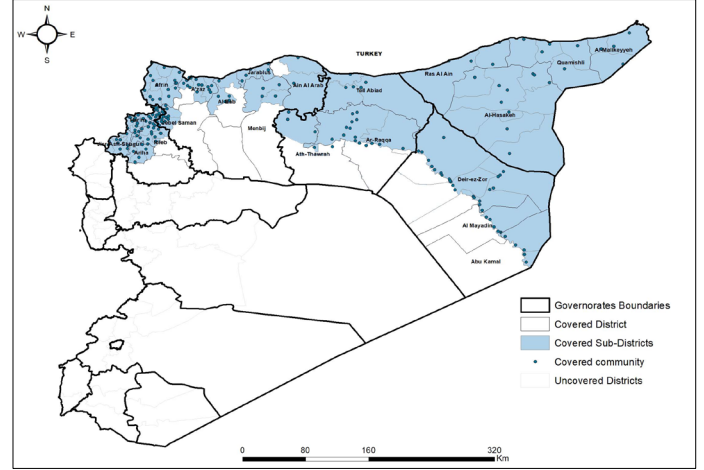
- بلغ عدد محطات مياه الشرب العامة التي يقوم فريق المياه والإصحاح البيئي (WASH) في شبكة الإنذار المبكر والاستجابة بمراقبتها في 6 محافظات 1555 محطة، منها 1322 محطة قرى/بلدات/مدن و233 محطة مخيمات.
- نسبة 65% (1008/1555) من المحطات كانت تعمل بينما 35% (547/1555) من المحطات كانت لاتعمل.
- نسبة 13% من المحطات المتوقفة متوقفة بسبب عدم وجود نفقات تشغيل، في حين أنّ نسبة 40% من المحطات المتوقفة متوقفة بسبب الحاجة الى صيانة كاملة.
- نسبة 29% من المحطات تعتمد على شبكة الكهرباء، بينما نسبة 32% من المحطات تعتمد على مولدات كمصدر للطاقة التشغيلية بينما باقي المحطات تعتمد على مصادر أخرى (مزيد من التفاصيل في الأسفل)
- في المناطق التي تعتمد على محطات -متوقفة حالياً- تعتبر الآبار الزراعية الخاصة المصدر البديل ويتم استخدام الصهاريج كوسيلة لنقل المياه.
- بلغت نسبة المحطات العاملة التي يتم تعقيم المياه فيها 61% (614/1008).
- في المحطات العاملة يتم إيصال المياه إلى المواطنين باستخدام الشبكات النظامية بنسبة 88% (870/1008) وباستخدام الصهاريج بنسبة 08% (64/1008) وباستخدام الشبكة والصهاريج معا بنسبة 04% (72/1008) وباستخدام المناهل بنسبة 01% (2/1008).
- تم إجراء 6 اختبار نوعية مياه، حيث وجد أن 1 منها كانت ملوثة.

تغطية فريق المياه والإصحاح البيئي




يغطي فريق المياه والإصحاح البيئي 77 ناحية، 23 منطقة في 6 محافظات

خريطة تغطية شبكة الإنذار المبكر والاستجابة



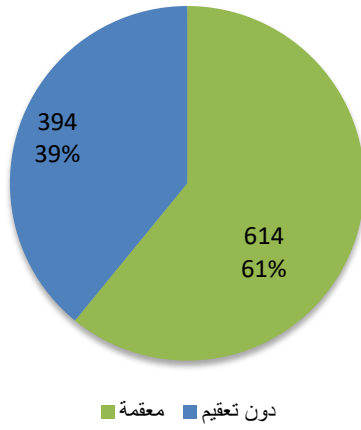
الاكتمالية والموقوتية للتقارير نصف الشهرية



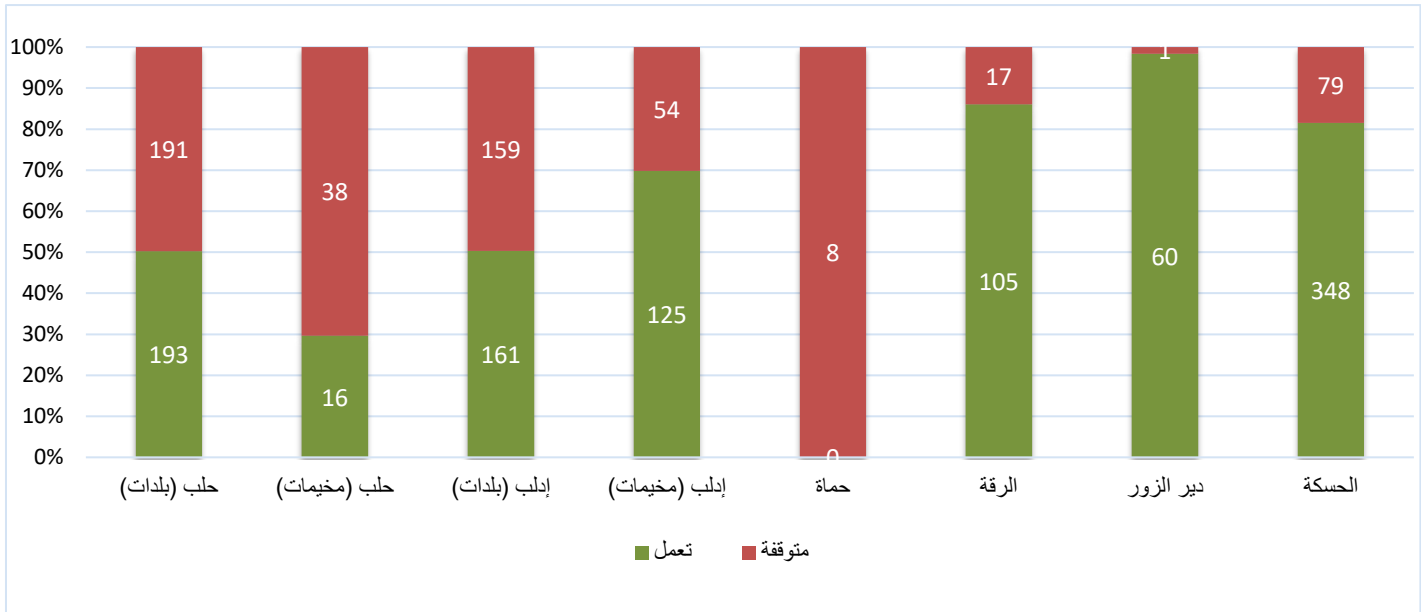
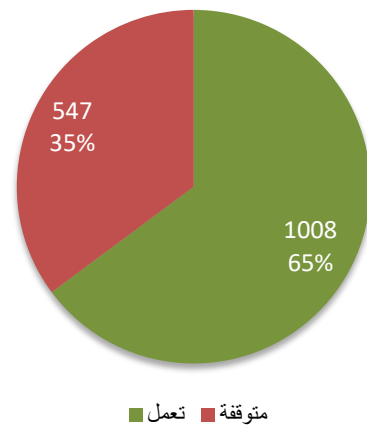
محطات مياه الشرب العاملة			المحافظة
النسبة	معقمة	عدد المحطات	
75%	144	193	حلب (بلدات)
69%	11	16	حلب (مخيمات)
84%	136	161	إدلب (بلدات)
68%	85	125	إدلب (مخيمات)
0%	0	0	حماة
74%	78	105	الرفقة
95%	57	60	دير الزور
30%	103	348	الحسكة
61%	614	1008	الكل

محطات مياه الشرب			المحافظة
النسبة	تعمل	عدد المحطات	
50%	193	384	حلب (بلدات)
30%	16	54	حلب (مخيمات)
50%	161	320	إدلب (بلدات)
70%	125	179	إدلب (مخيمات)
0%	0	8	حماة
86%	105	122	الرفقة
98%	60	61	دير الزور
81%	348	427	الحسكة
65%	1008	1555	الكل

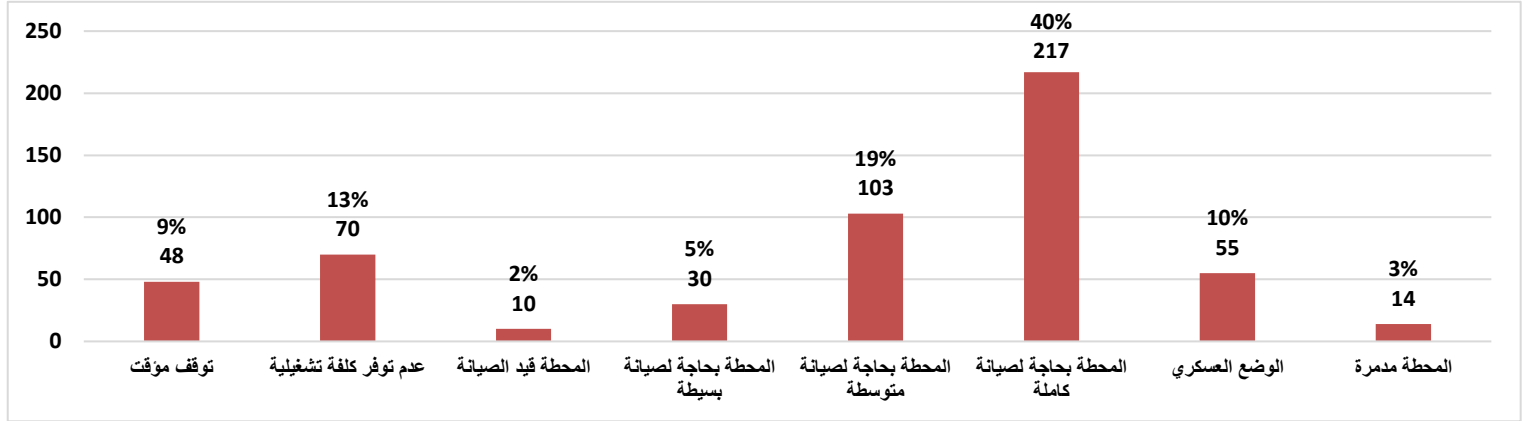
وضع التعقيم في محطات مياه الشرب العاملة



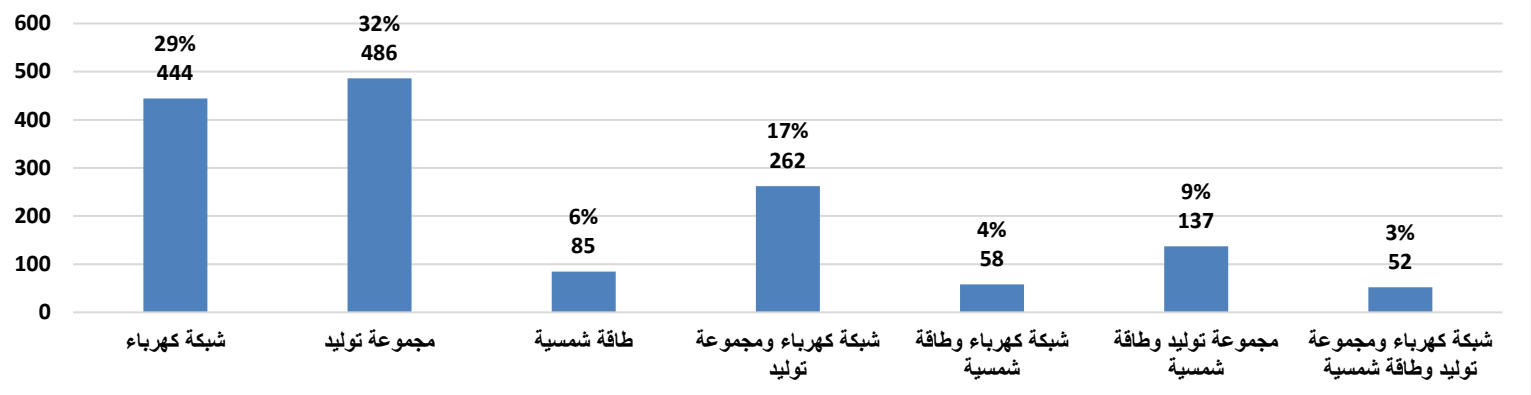
الوضع التشغيلي لمحطات مياه الشرب



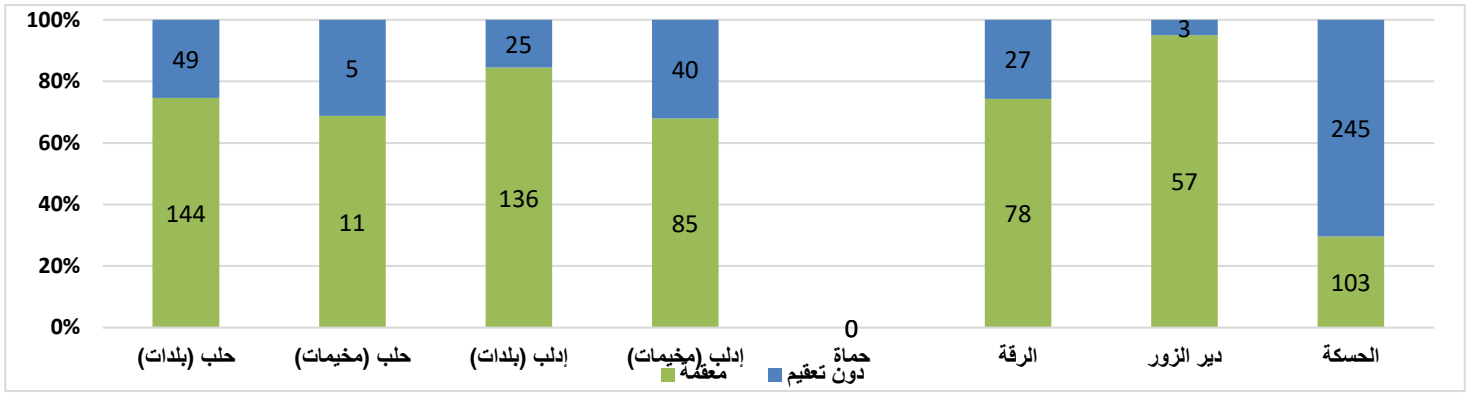
المحافظة	توقف مؤقت	عدم توفر كلفة تشغيلية	المحطة قيد الصيانة	المحطة بحاجة لصيانة بسيطة	المحطة بحاجة لصيانة متوسطة	المحطة بحاجة لصيانة كاملة	الوضع العسكري	المحطة مدمرة
حلب	24	25	4	14	53	91	9	9
إدلب	8	44	6	10	13	121	8	3
حمّاة	0	0	0	0	0	0	8	0
الرقّة	2	0	0	2	4	2	7	0
دير الزور	0	0	0	1	0	0	0	0
الحسكة	14	1	0	3	33	3	23	2
الكلّي	48	70	10	30	103	217	55	14



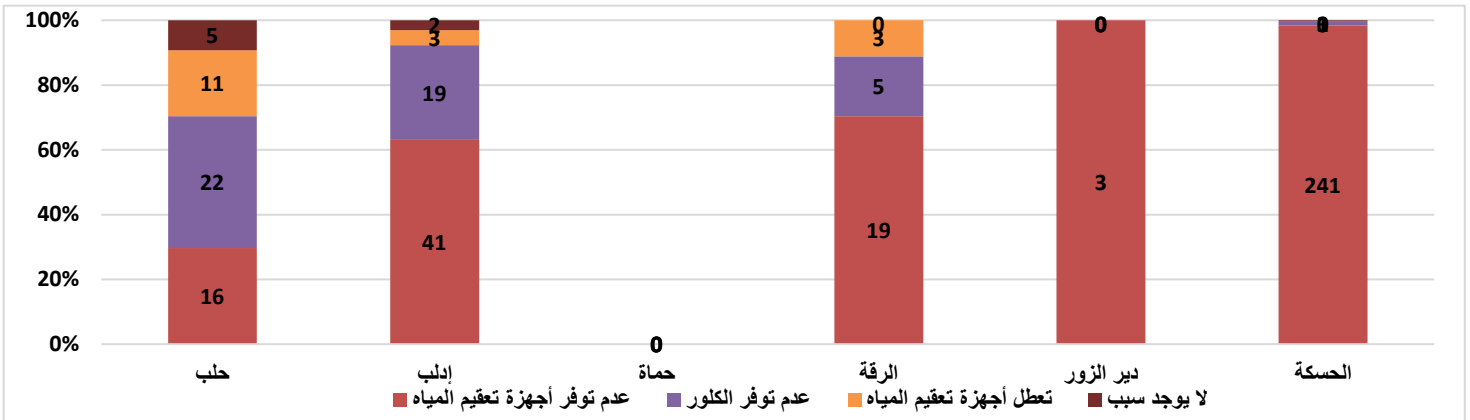
المحافظة	شبكة كهرباء ومجموعة توليد	مجموعة توليد	شبكة كهرباء	شبكة كهرباء ومجموعة توليد	طاقة شمسية	مجموعة توليد	شبكة كهرباء
حلب	52	49	13	80	23	171	52
إدلب	11	79	7	55	39	287	11
حمّاة	0	0	0	0	0	8	0
الرقّة	66	7	6	18	21	1	66
دير الزور	0	0	0	49	0	12	0
الحسكة	315	2	32	60	2	7	315
الكلّي	444	137	58	262	85	486	52



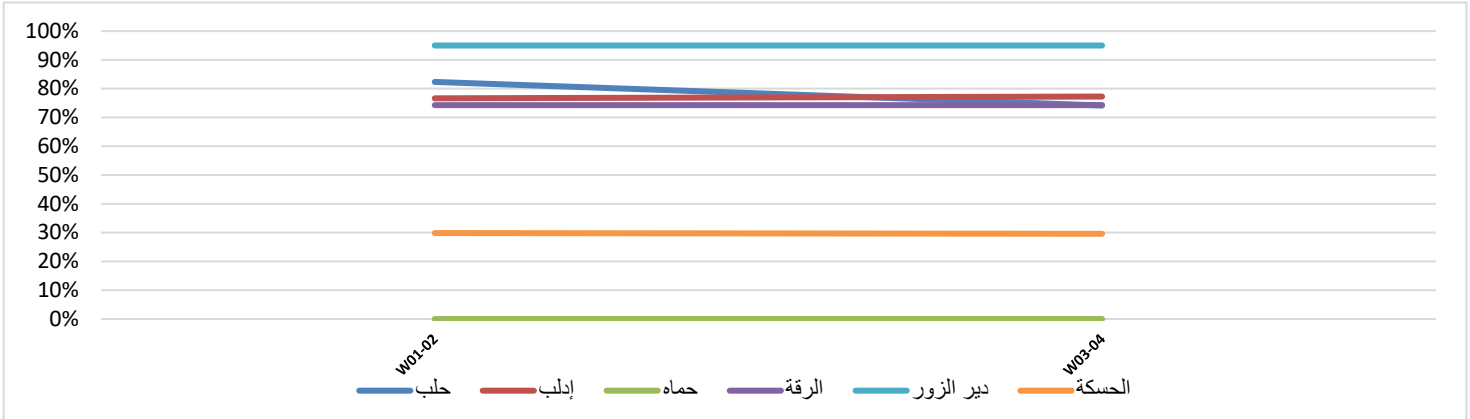
وضع التعقيم في محطات مياه الشرب العاملة



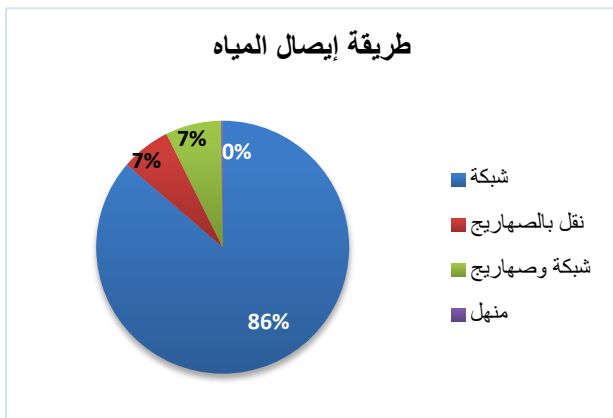
سبب عدم التعقيم في المحطات العاملة



الوضع التعقيمي لكل محافظة خلال الأسابيع



طريقة إيصال المياه



المحافظة	طريقة إيصال المياه				المحطات العاملة
	منهّل	شبكة وصهاريج	نقل بالصهاريج	شبكة	
حلب	2	23	6	178	209
إدلب	0	47	51	188	286
حماة	0	0	0	0	0
الرقة	0	1	2	102	105
دير الزور	0	0	4	56	60
الحسكة	0	1	1	346	348
الكلبي	2	72	64	870	1008

