

النشرة نصف الشهرية للمياه والإصحاح البيئي - سوريا شبكة الإنذار المبكر والاستجابة

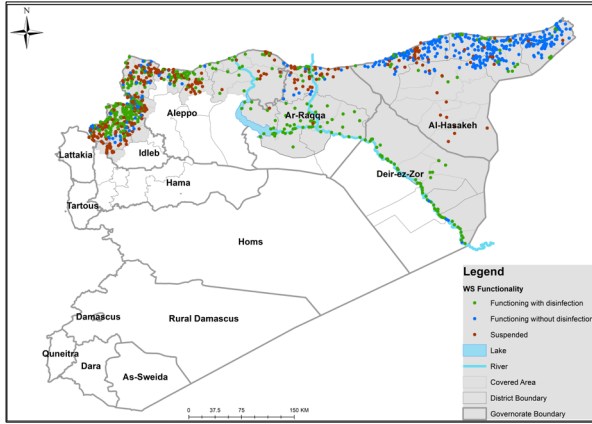
الأسبوع رقم: 08-07

التاريخ: 9 شباط - 22 شباط 2025

العناوين الرئيسية

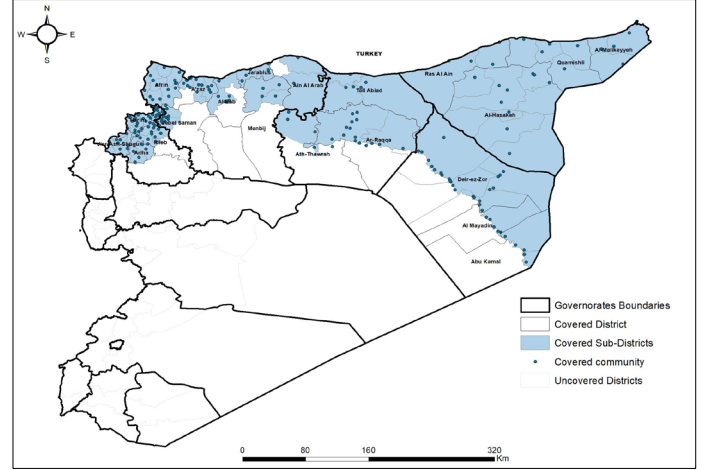
- بلغ عدد محطات مياه الشرب العامة التي يقوم فريق المياه والإصحاح البيئي (WASH) في شبكة الإنذار المبكر والاستجابة بمراقبتها في 6 محافظات 1553 محطة، منها 1320 محطة قري/بلدات/مدن و233 محطة مخيمات.
- نسبة 65% (1016/1553) من المحطات كانت تعمل بينما 35% (537/1553) من المحطات كانت لاتعمل.
- نسبة 13% من المحطات المتوقفة متوقفة بسبب عدم وجود نفقات تشغيل، في حين أنّ نسبة 39% من المحطات المتوقفة متوقفة بسبب الحاجة الى صيانة كاملة.
- نسبة 29% من المحطات تعتمد على شبكة الكهرباء، بينما نسبة 32% من المحطات تعتمد على مولدات كمصدر للطاقة التشغيلية بينما باقي المحطات تعتمد على مصادر أخرى (مزيد من التفاصيل في الأسفل)
- في المناطق التي تعتمد على محطات -متوقفة حالياً- تعتبر الآبار الزراعية الخاصة المصدر البديل ويتم استخدام الصهاريج كوسيلة لنقل المياه.
- بلغت نسبة المحطات العاملة التي يتم تعقيم المياه فيها 60% (614/1016).
- في المحطات العاملة يتم إيصال المياه إلى المواطنين باستخدام الشبكات النظامية بنسبة 88% (878/1016) وباستخدام الصهاريج بنسبة 08% (64/1016) وباستخدام الشبكة والصهاريج معا بنسبة 04% (72/1016) وباستخدام المناهل بنسبة 01% (2/1016).
- تم إجراء 6 اختبار نوعية مياه، حيث وجد أن 2 منها كانت ملوثة.

تغطية فريق المياه والإصحاح البيئي

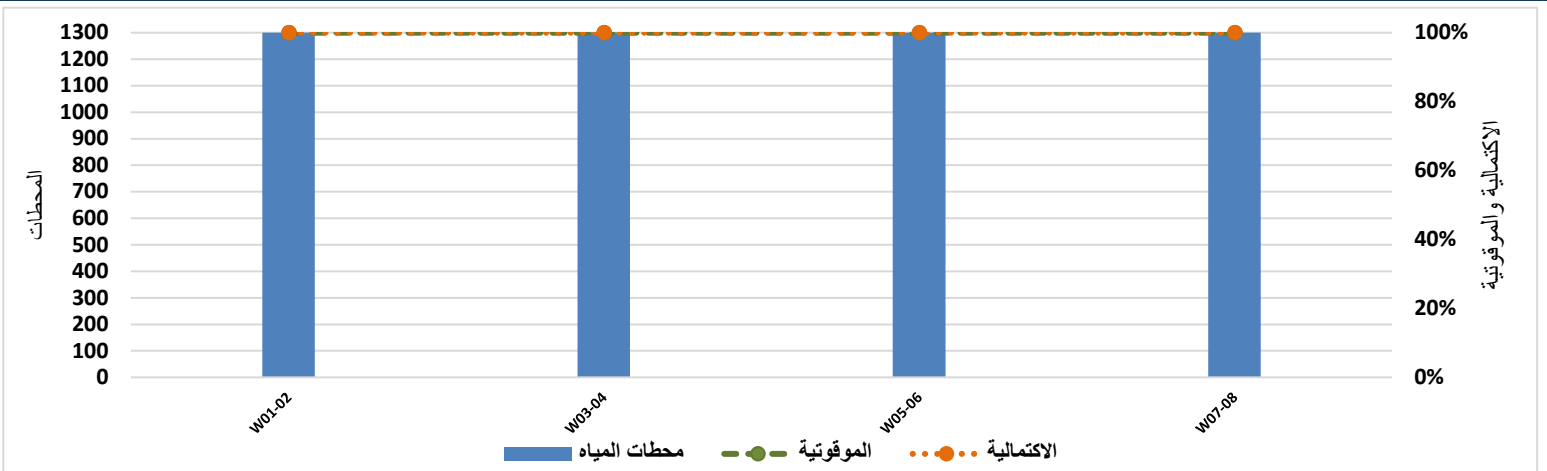


يغطي فريق المياه والإصحاح البيئي 77 ناحية، 23 منطقة في 6 محافظات

خريطة تغطية شبكة الإنذار المبكر والاستجابة



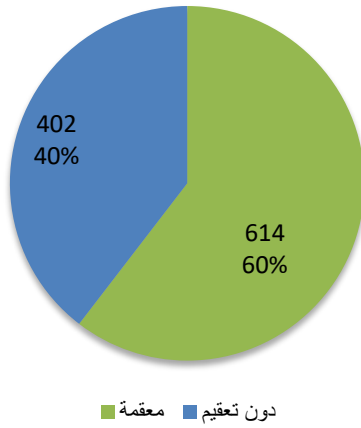
الاكتمالية والموقوتية للتقارير نصف الشهرية



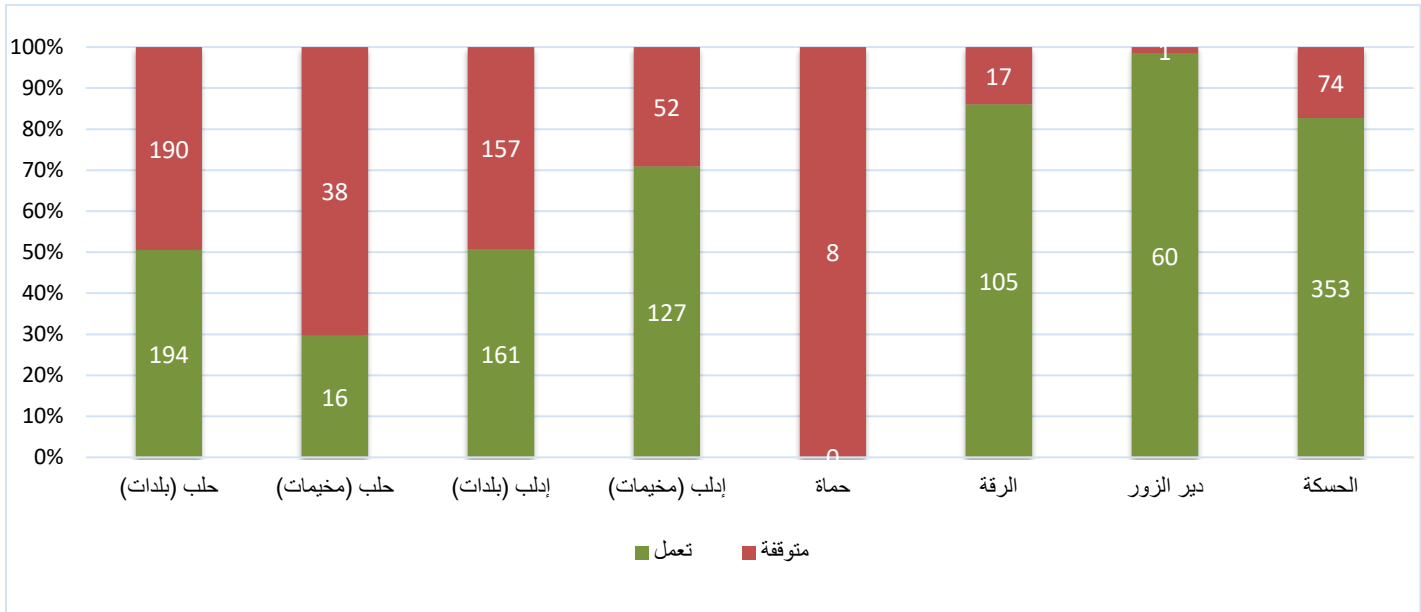
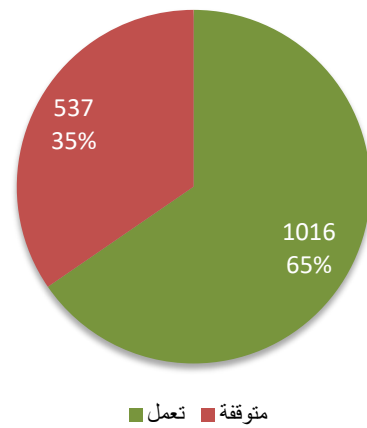
محطات مياه الشرب العاملة			المحافظة
النسبة	معقمة	عدد المحطات	
73%	142	194	حلب (بلدات)
69%	11	16	حلب (مخيمات)
84%	136	161	إدلب (بلدات)
69%	87	127	إدلب (مخيمات)
0%	0	0	حمّاء
74%	78	105	الرفقة
95%	57	60	دير الزور
29%	103	353	الحسكة
60%	614	1016	الكلّي

محطات مياه الشرب			المحافظة
النسبة	تعمل	عدد المحطات	
51%	194	384	حلب (بلدات)
30%	16	54	حلب (مخيمات)
51%	161	318	إدلب (بلدات)
71%	127	179	إدلب (مخيمات)
0%	0	8	حمّاء
86%	105	122	الرفقة
98%	60	61	دير الزور
83%	353	427	الحسكة
65%	1016	1553	الكلّي

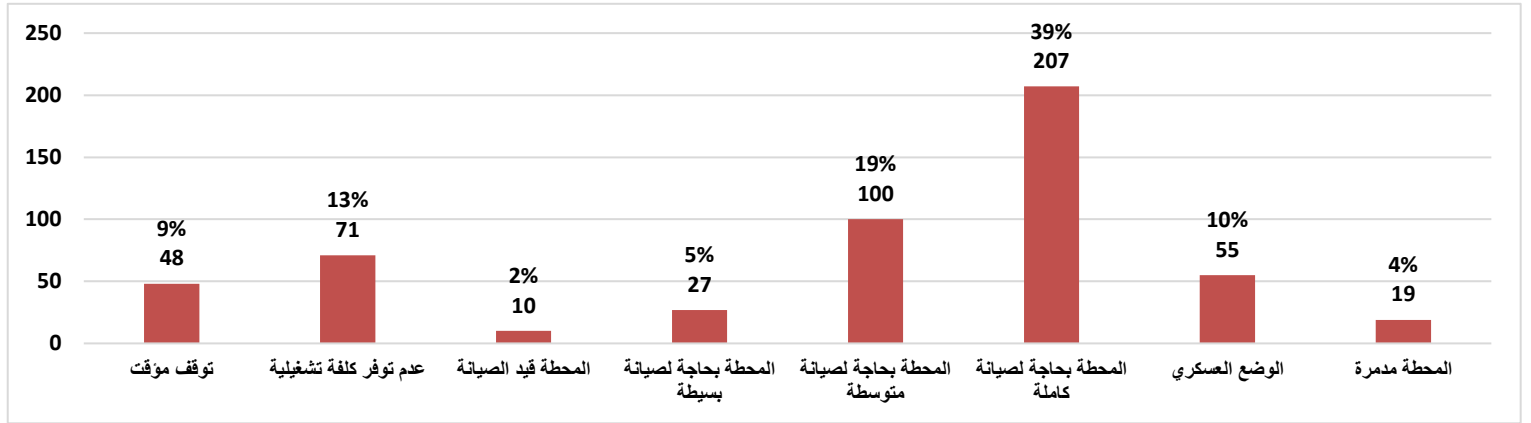
وضع التعقيم في محطات مياه الشرب العاملة



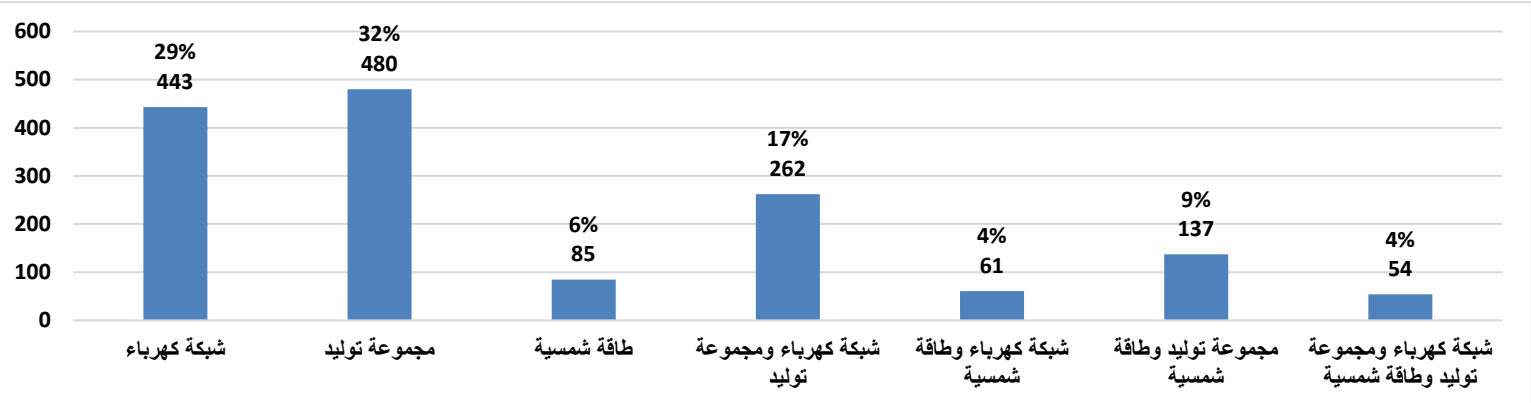
الوضع التشغيلي لمحطات مياه الشرب



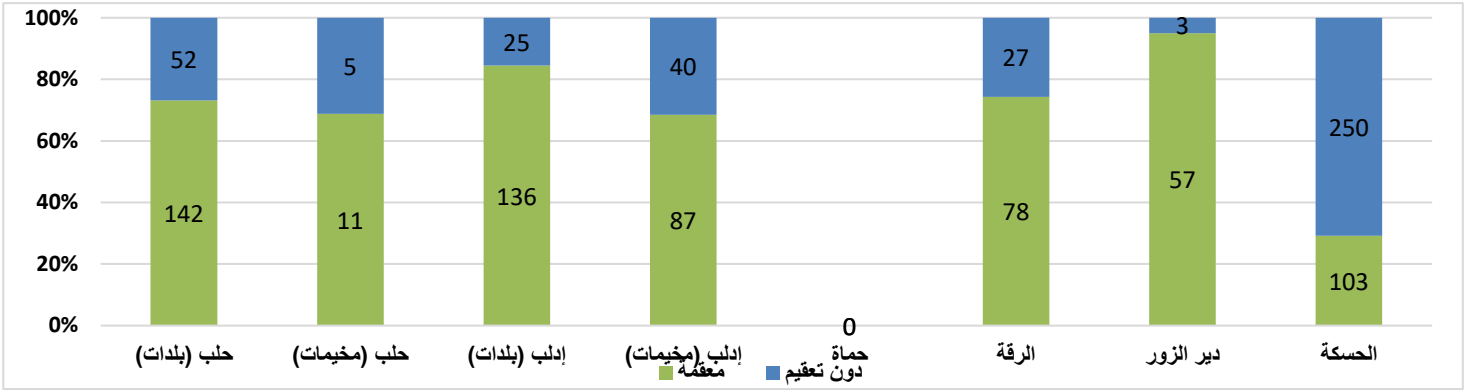
المحافظة	توقف مؤقت	عدم توفر كلفة تشغيلية	المحطة قيد الصيانة	المحطة بحاجة لصيانة بسيطة	المحطة بحاجة لصيانة متوسطة	المحطة بحاجة لصيانة كاملة	الوضع العسكري	المحطة مدمرة
حلب	24	26	4	14	53	84	9	14
إدلب	8	44	5	10	13	118	8	3
حمّاة	0	0	0	0	0	0	8	0
الرقّة	2	0	0	2	4	2	7	0
دير الزور	0	0	0	1	0	0	0	0
الحسكة	14	1	1	0	30	3	23	2
الكلّي	48	71	10	27	100	207	55	19



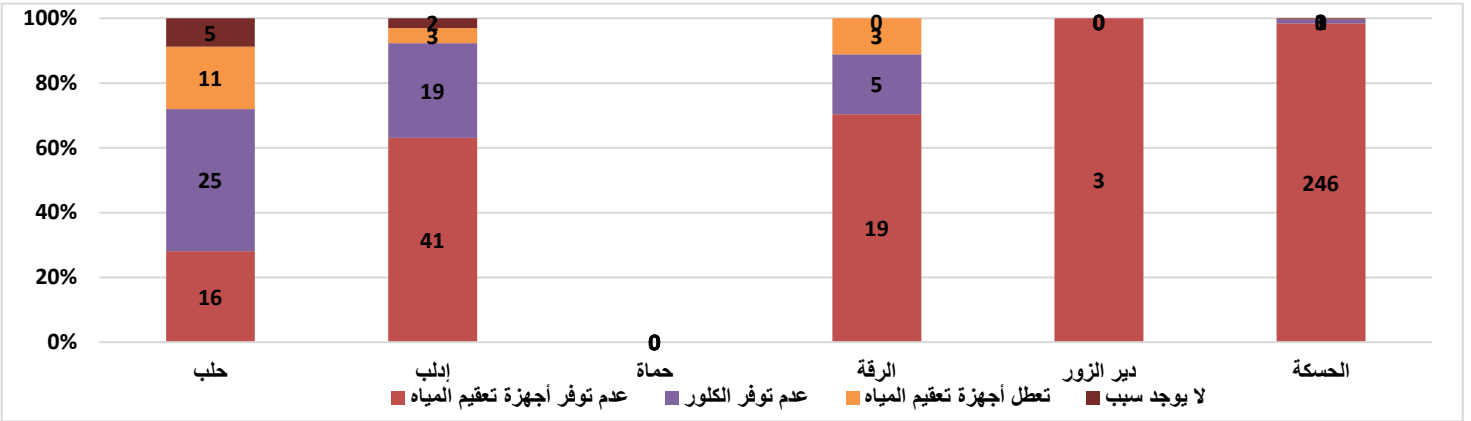
المحافظة	شبكة كهرباء ومجموعة توليد	مجموعة توليد	شبكة كهرباء	شبكة كهرباء ومجموعة توليد	طاقة شمسية	مجموعة توليد	شبكة كهرباء
حلب	51	167	23	80	16	49	23
إدلب	11	285	39	55	7	79	19
حمّاة	0	8	0	0	0	0	0
الرقّة	66	1	21	18	6	7	3
دير الزور	0	12	0	49	0	0	0
الحسكة	315	7	2	60	32	2	9
الكلّي	443	480	85	262	61	137	54



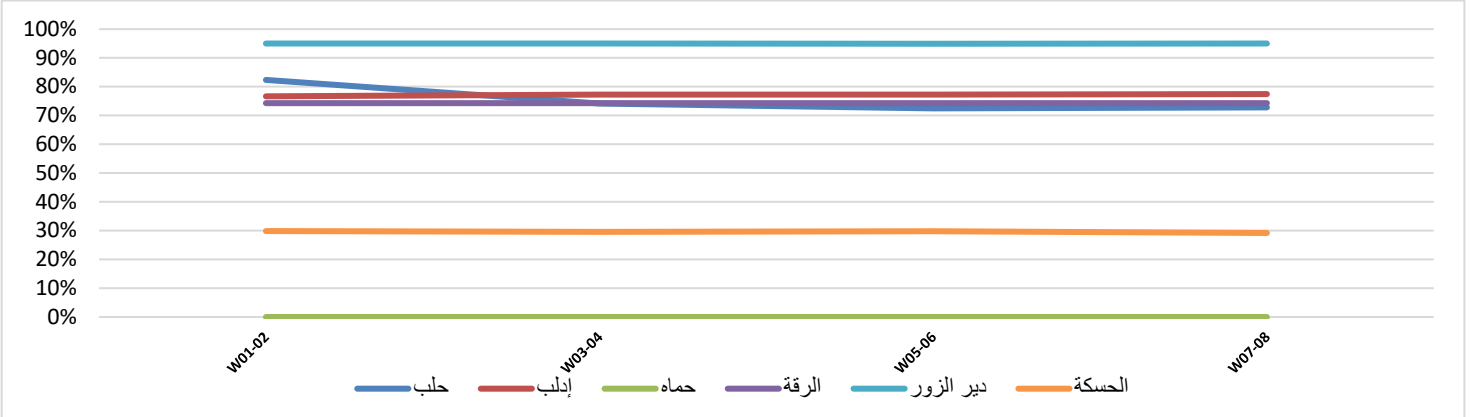
وضع التعقيم في محطات مياه الشرب العاملة



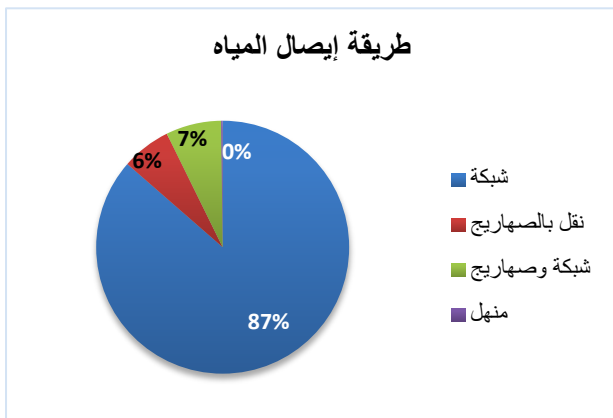
سبب عدم التعقيم في المحطات العاملة



الوضع التعقيمي لكل محافظة خلال الأسابيع



طريقة إيصال المياه



المحافظة	طريقة إيصال المياه				المحطات العاملة
	منهل	شبكة و صحاريج	نقل بالصحاريج	شبكة	
حمّاه	2	23	6	179	210
إدلب	0	47	51	190	288
حمّاه	0	0	0	0	0
الرقة	0	1	2	102	105
دير الزور	0	0	4	56	60
الحسكة	0	1	1	351	353
الكلبي	2	72	64	878	1016

