

النشرة نصف الشهرية للمياه والإصحاح البيئي - سوريا شبكة الإنذار المبكر والاستجابة

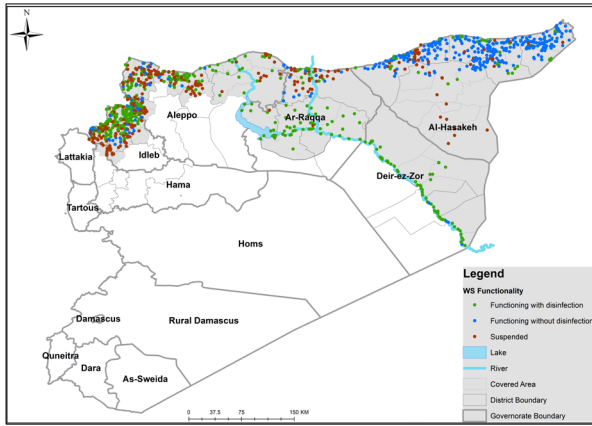
الأسبوع رقم: 21-22

التاريخ: 18 أيار - 31 أيار 2025

العناوين الرئيسية

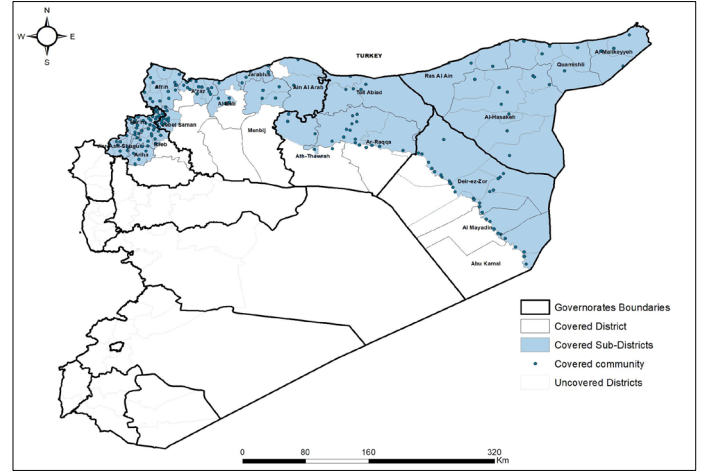
- بلغ عدد محطات مياه الشرب العامة التي يقوم فريق المياه والإصحاح البيئي (WASH) في شبكة الإنذار المبكر والاستجابة بمراقبتها في 6 محافظات 1555 محطة، منها 1322 محطة قري/بلدات/مدن و233 محطة مخيمات.
- نسبة 66% (1029/1555) من المحطات كانت تعمل بينما 34% (526/1555) من المحطات كانت لاتعمل.
- نسبة 15% من المحطات المتوقفة متوقفة بسبب عدم وجود نفقات تشغيل، في حين أنّ نسبة 39% من المحطات المتوقفة متوقفة بسبب الحاجة الى صيانة كاملة.
- نسبة 29% من المحطات تعتمد على شبكة الكهرباء، بينما نسبة 31% من المحطات تعتمد على مولدات كمصدر للطاقة التشغيلية بينما باقي المحطات تعتمد على مصادر أخرى (مزيد من التفاصيل في الأسفل)
- في المناطق التي تعتمد على محطات -متوقفة حالياً- تعتبر الآبار الزراعية الخاصة المصدر البديل ويتم استخدام الصهاريج كوسيلة لنقل المياه.
- بلغت نسبة المحطات العاملة التي يتم تعقيم المياه فيها 59% (610/1029).
- في المحطات العاملة يتم إيصال المياه إلى المواطنين باستخدام الشبكات النظامية بنسبة 88% (887/1029) وباستخدام الصهاريج بنسبة 8% (66/1029) وباستخدام الشبكة والصهاريج معا بنسبة 4% (74/1029) وباستخدام المناهل بنسبة 1% (2/1029).
- تم إجراء 10 اختبار نوعية مياه، حيث وجد أن 2 منها كانت ملوثة.

تغطية فريق المياه والإصحاح البيئي

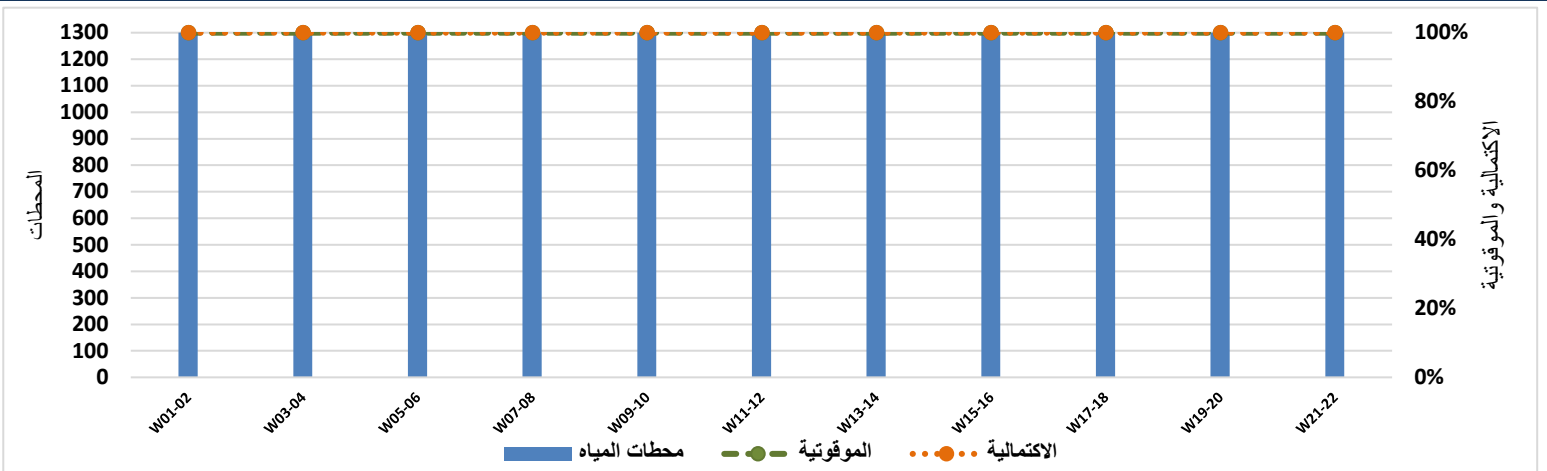


يغطي فريق المياه والإصحاح البيئي 77 ناحية، 23 منطقة في 6 محافظات

خريطة تغطية شبكة الإنذار المبكر والاستجابة



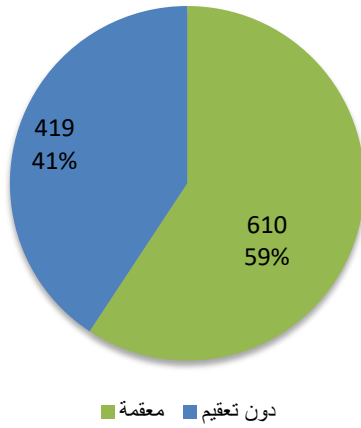
الاكتمالية والموقوتية للتقارير نصف الشهرية



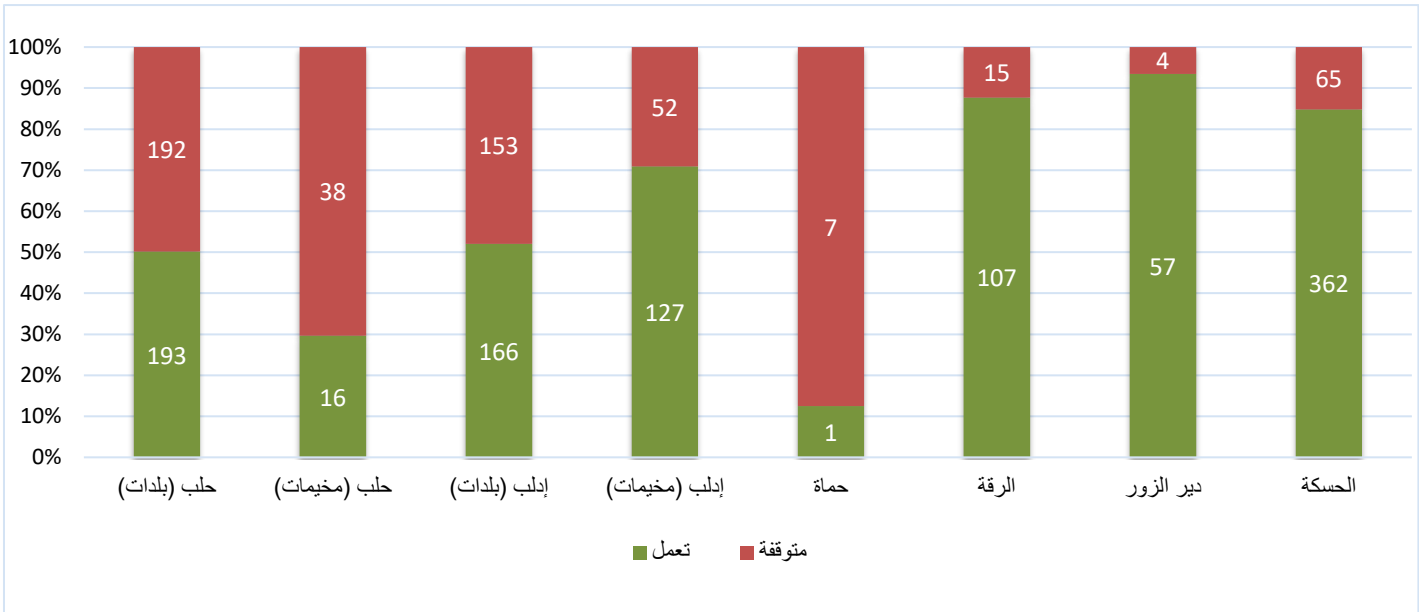
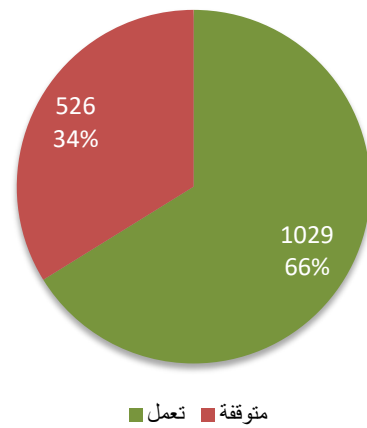
محطات مياه الشرب العاملة			المحافظة
النسبة	معقمة	عدد المحطات	
73%	141	193	حلب (بلدات)
69%	11	16	حلب (مخيمات)
84%	139	166	إدلب (بلدات)
69%	87	127	إدلب (مخيمات)
0%	0	1	حماة
73%	78	107	الرفقة
91%	52	57	دير الزور
28%	102	362	الحسكة
59%	610	1029	الكل

محطات مياه الشرب			المحافظة
النسبة	تعمل	عدد المحطات	
50%	193	385	حلب (بلدات)
30%	16	54	حلب (مخيمات)
52%	166	319	إدلب (بلدات)
71%	127	179	إدلب (مخيمات)
13%	1	8	حماة
88%	107	122	الرفقة
93%	57	61	دير الزور
85%	362	427	الحسكة
66%	1029	1555	الكل

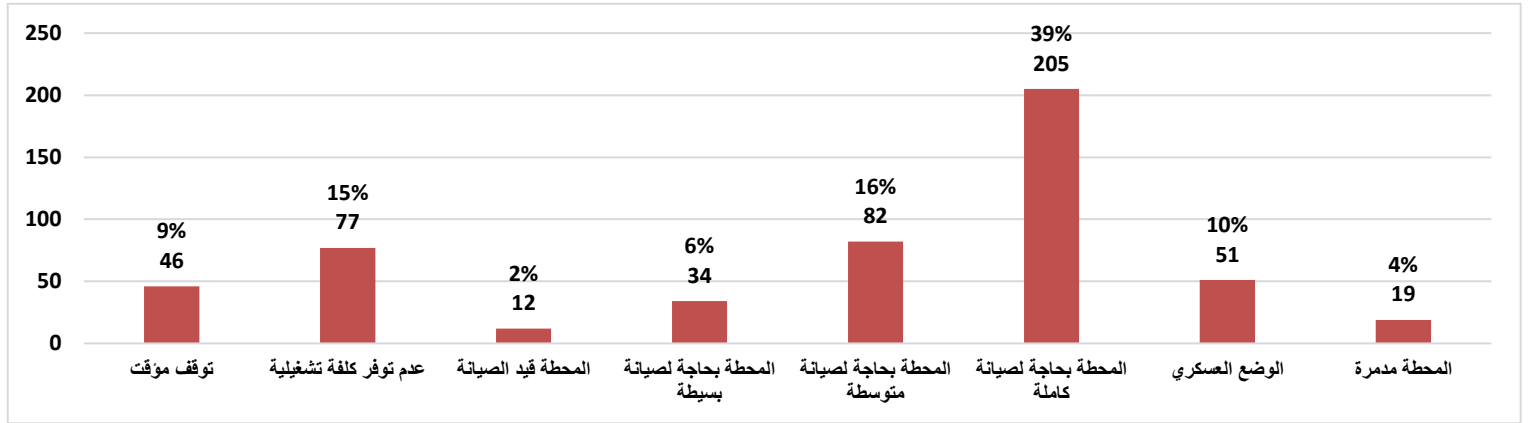
وضع التعقيم في محطات مياه الشرب العاملة



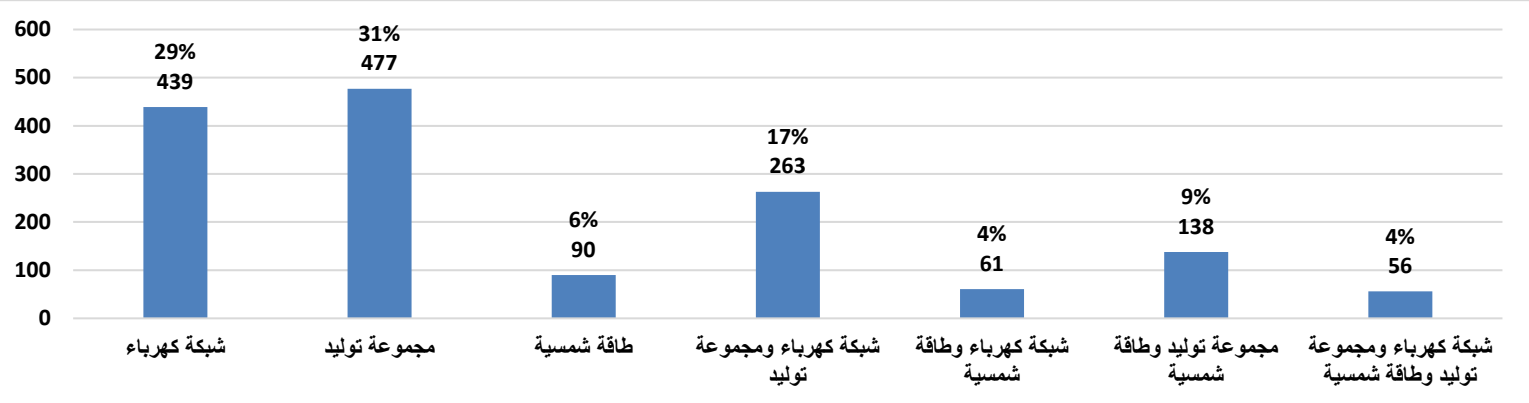
الوضع التشغيلي لمحطات مياه الشرب



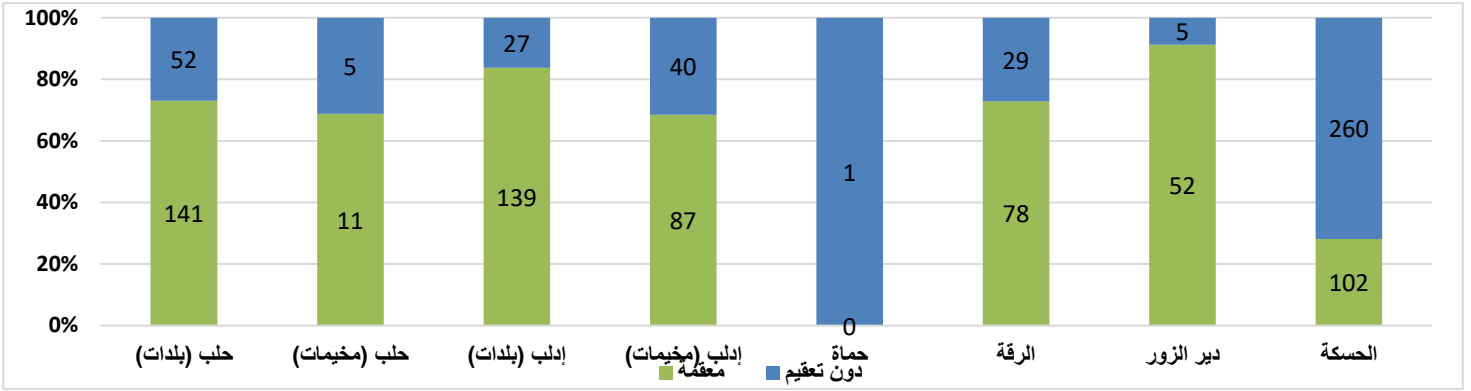
المحافظة	توقف مؤقت	عدم توفر كلفة تشغيلية	المحطة قيد الصيانة	المحطة بحاجة لصيانة بسيطة	المحطة بحاجة لصيانة متوسطة	المحطة بحاجة لصيانة كاملة	الوضع العسكري	المحطة مدمرة
حلب	24	27	4	14	54	84	9	14
إدلب	8	45	4	11	13	116	5	3
حمّاء	0	0	0	0	0	0	7	0
الرقّة	1	0	0	1	4	2	7	0
دير الزور	0	0	2	2	0	0	0	0
الحسكة	13	5	2	6	11	3	23	2
الكلّي	46	77	12	34	82	205	51	19



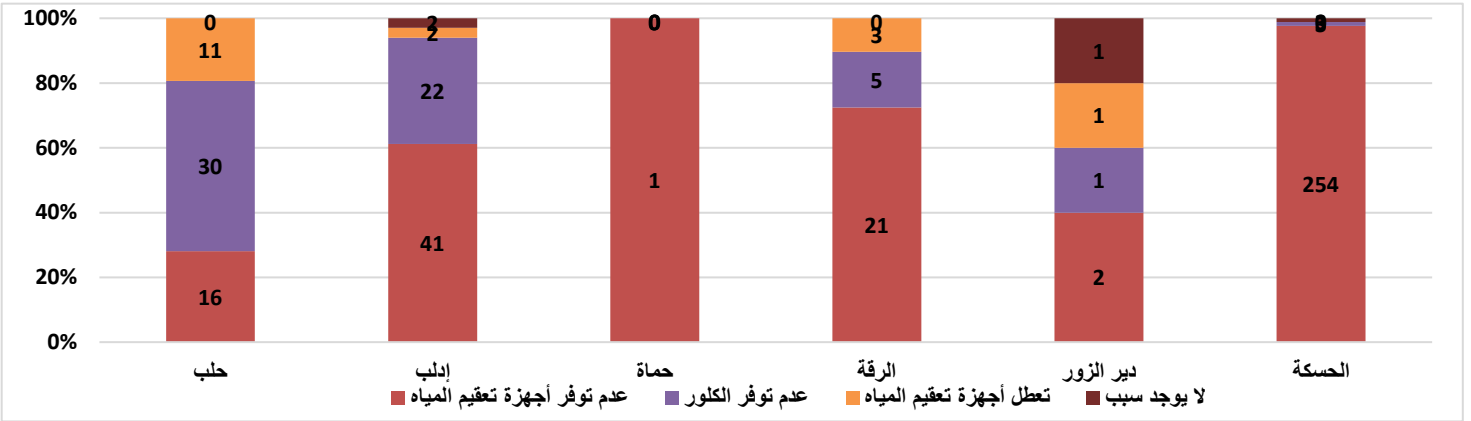
المحافظة	شبكة كهرباء	مجموعة توليد	طاقة شمسية	شبكة كهرباء ومجموعة توليد	شبكة كهرباء ومجموعة توليد وطاقة شمسية
حلب	51	167	22	82	23
إدلب	11	285	39	55	19
حمّاء	0	8	0	0	0
الرقّة	65	1	22	18	3
دير الزور	0	9	0	50	2
الحسكة	312	7	7	58	9
الكلّي	439	477	90	263	56



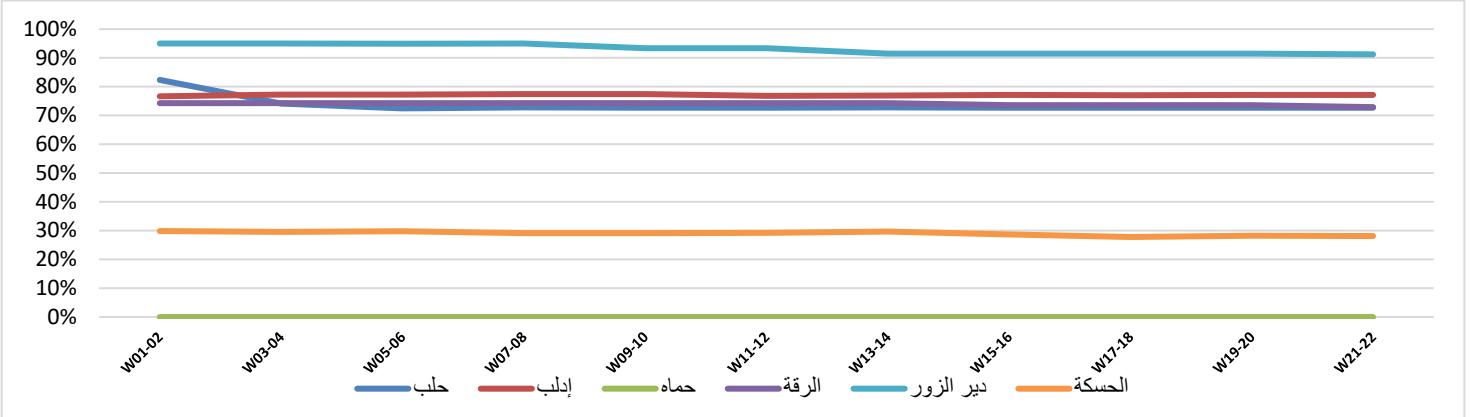
وضع التعقيم في محطات مياه الشرب العاملة



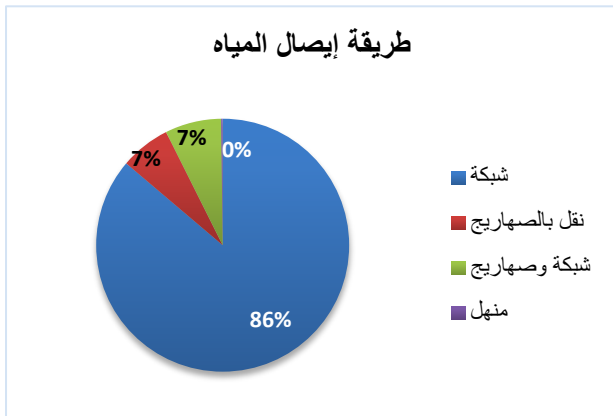
سبب عدم التعقيم في المحطات العاملة



الوضع التعقيمي لكل محافظة خلال الأسابيع



طريقة إيصال المياه



المحافظة	طريقة إيصال المياه				المحطات العاملة
	منهل	شبكة وصهاريج	نقل بالصهاريج	شبكة	
حلب	2	23	6	178	209
إدلب	0	48	53	192	293
حماة	0	1	0	0	1
الرقة	0	1	2	104	107
دير الزور	0	0	4	53	57
الحسكة	0	1	1	360	362
الكلبي	2	74	66	887	1029

